

# DE ECONOMIA

# Nº 41

# CUADERNOS

Evolución regional  
(por provincias)  
de la actividad económica  
en el sector  
Comercio y Servicios



Ministerio de Economía  
de la Provincia de Buenos Aires  
República Argentina

# **Evolución regional (por provincias) de la actividad económica en el sector Comercio y Servicios**

**Carlos Lamarche\***  
**Josefina Posadas\***

Este trabajo fue realizado en el marco del convenio vigente entre el Ministerio de Economía de la Provincia de Buenos Aires y la Facultad de Ciencias Económicas de la Universidad Nacional de La Plata. La coordinación general de dicho convenio está a cargo del Dr. Atilio Elizagaray.

Las opiniones vertidas no comprometen la posición oficial del Ministerio de Economía de la Provincia de Buenos Aires.

La Plata, Julio de 1998.

---

\*Lic. en Economía, egresados de la UNLP.

# **Autoridades**

**Dr. Eduardo Duhalde**  
Gobernador

**Sr. Rafael Romá**  
Vicegobernador

**Lic. Jorge Emilio Sarghini**  
Ministro de Economía

**Lic. Sergio Bugallo**  
Secretario de Ingresos Públicos

**Lic. Gerardo Otero**  
Subsecretario de Finanzas

**Lic. Carlos Fernández**  
Subsecretario de Política y Coordinación Fiscal

Director: **Lic. Jorge Emilio Sarghini**

Coordinador: **Lic. Francisco Miguel Payo**

# Prólogo

La economía argentina vivió durante la década de los años 80 una situación caracterizada por un fuerte hermetismo en lo que hace a las relaciones comerciales y financieras con el resto del mundo, dando lugar a bajos niveles de exportaciones y pobres relaciones de inversión extranjera directa sobre el producto. Esto configuró un mercado interno y externo de escasas dimensiones, lo cual repercutió negativamente sobre la producción de bienes transables y no transables.

A principios de la década del 90 la situación local e internacional cambió radicalmente. A nivel doméstico se concretó un conjunto de reformas estructurales que condujeron al abatimiento de la inflación. A nivel externo, se produjo un aumento significativo en el influjo de capitales -en parte también motivado por las transformaciones internas-, lo que alteró sustancialmente las condiciones de financiamiento del sector privado y amplió la participación de agentes externos dentro de nuestra economía.

Tales reformas condujeron a cambios en nuestra estructura productiva; tanto en cuanto a la composición de los bienes y servicios producidos en el país, como así también en cuanto a la localización regional de las diferentes actividades.

Desde el punto de vista de la política económica uno de los principales objetivos es el crecimiento de las actividades productivas como un todo y la convergencia en los niveles de desarrollo regional. Un punto de partida útil en el diagnóstico es determinar en forma precisa los efectos que tales reformas ejercieron sobre la evolución de sectores y su localización regional. Sobre esta base se pueden diseñar directivas a fin de incentivar ciertas actividades, o disponer los mecanismos de transferencia necesarios para lograr la homogeneidad entre regiones.

En esta edición, Cuadernos de Economía presenta un análisis descriptivo de lo acontecido con el sector Comercio y Servicios, en cual se expone la evolución agregada y regional del mismo, comparando los años 1985 y 1994.

*Jorge Emilio Sarghini*

Ministro de Economía  
Provincia de Buenos Aires

# Indice

## Evolución regional (por provincias) de la actividad económica en el sector Comercio y Servicios

	Pág.
<b>INTRODUCCION</b>	9
<b>CAPITULO 1: ALGUNAS CONSIDERACIONES SIMPLES SOBRE LA ACTIVIDAD EN COMERCIO Y SERVICIOS</b>	10
<b>CAPITULO 2: PATRON DE AGLOMERACION AGREGADO. EVIDENCIA EMPIRICA</b>	12
1. CONCENTRACION AGREGADA Y EVOLUCION DEL SECTOR COMERCIO Y SERVICIOS	12
2. CONCENTRACION AGREGADA Y EVOLUCION DE LA ACTIVIDAD COMERCIAL	13
3. CONCENTRACION AGREGADA Y EVOLUCION DE LOS SERVICIOS	13
<b>CAPITULO 3: CONCENTRACION REGIONAL POR RAMA DE ACTIVIDAD (1985 Y 1994)</b>	14
1. CONCENTRACION REGIONAL POR RAMA DE ACTIVIDAD EN COMERCIO	16
1. CONCENTRACION ABSOLUTA: COMERCIO 1985	16
2. CONCENTRACION ABSOLUTA: COMERCIO 1994	17
2. CONCENTRACION REGIONAL POR RAMA DE ACTIVIDAD EN SERVICIOS	18
1. CONCENTRACION ABSOLUTA: SERVICIOS 1985	19
2. CONCENTRACION ABSOLUTA: SERVICIOS 1994	19
<b>ANEXO: CONCENTRACION REGIONAL POR RAMA DE ACTIVIDAD: COMERCIO Y SERVICIOS</b>	23
<b>ANEXO: COMERCIO 1985</b>	53
<b>ANEXO: SERVICIOS 1985</b>	79
<b>ANEXO: COMERCIO 1994</b>	105
<b>ANEXO: SERVICIOS 1994</b>	131
<b>BIBLIOGRAFIA</b>	157

## **Introducción**

El trabajo tiene por objetivos (i) describir la evolución del sector Comercio y Servicios entre 1985 y 1994 y (ii) determinar la concentración espacial por rama de actividad.

Este trabajo debe ser “ubicado” dentro de la serie de estudios de la economía real para las regiones Argentinas. La importancia de estudiar la localización espacial de la actividad económica se centra principalmente en el desarrollo relativo de las regiones. Estas, posiblemente, la causa principal del creciente interés sobre las cuestiones regionales.

En los últimos años, el fenómeno de terciarización del empleo ha sido una característica destacada en Argentina y en los países desarrollados. Por ejemplo, en Argentina, si se considera los sectores Comercio y Servicios e Industria, la participación en el empleo del primero es 70%, elevándose a 88% cuando se considera número de establecimientos<sup>1</sup>. También se observa este fenómeno en los países desarrollados. Por ejemplo, en Estados Unidos, la industria

manufacturera ocupa sólo 16 de cada 100 empleados, mientras que, sumando el sector Comercio y Servicios, se ocupan 76.

La evidencia en Argentina muestra que entre los diez establecimientos con más empleados, sólo uno (en la novena posición) no pertenece al sector Comercio y Servicios<sup>2</sup>. Entre las primeras 1000 empresas privadas, 59% del empleo se concentra en Servicios, 5% en Construcción, 3% en Electricidad, Gas y Agua y 33% en los sectores transables (Agricultura, Industria Manufacturera, etc.). Esta información muestra claramente la importancia del sector en la economía. En este trabajo se amplía esta evidencia a una dimensión regional.

El estudio se ordena de la siguiente manera. En el Capítulo 1 se presentan algunas consideraciones teóricas simples. En el Capítulo 2, se describe la evidencia empírica para las regiones Argentinas y, finalmente, en el Capítulo 3, se analiza la concentración por rama de actividad.

---

<sup>1</sup> Censo Nacional Económico (1994).

---

<sup>2</sup> La Nación (10/5/98 -Suplemento Económico-).

## Capítulo 1

# Algunas consideraciones simples sobre la actividad en Comercio y Servicios

Mucho se ha escrito sobre las causas de localización de la actividad económica. En otros estudios<sup>3</sup>, se determinó la importancia del tamaño del mercado y de los factores específicos (en algunas ramas) para la localización espacial de la industria manufacturera. Es importante tener en cuenta que existe un cierto grado de relación entre las ramas industriales y de servicios como consecuencia de que la industria manufacturera puede demandar servicios en su proceso productivo. Entonces, la localización de las firmas productoras de manufacturas es función de la localización geográfica de las firmas productoras de servicios (y viceversa). Es a partir de esta idea que debe pensarse la concentración del sector comercio y servicios.

La Figura N° 1 provee un sencillo marco de análisis. Se suponen dos regiones (1 y 2) que producen dos bienes (servicios y manufacturas) utilizando trabajo no calificado (L) y capital humano (H). Se supone que el factor L puede moverse libremente entre las regiones. En cambio, el trabajo calificado es un factor específico de 1 y de 2. Además se supone que la cantidad de trabajadores calificados es mayor en 1 que en 2 (al menos en un momento determinado del tiempo).

El punto E representa la situación de equilibrio. Las curvas  $L_T^1$  y  $L_T^2$  representan la demanda de trabajo total de la región 1 y 2. Por ejemplo, en 1 la cantidad de trabajo no calificado utilizado para producir servicios es  $L_S^1$  y para producir manufacturas es  $L_T^1 - L_S^1$ . El nivel de empleo total de L es mayor en 1 que en 2.

Se supone que las regiones no intercambian bienes, es decir, ningún habitante de 1 consumirá un bien producido en 2<sup>4</sup>. Por lo tanto, la demanda de bienes de 1 está determinada por la cantidad de trabajadores (población total) de 1.

Se observa que dada la distribución de población, en la región 1 se localizan más firmas. La producción

de servicios y de manufacturas es mayor en 1 que en 2. El punto es que cuanto mayor población tenga 1 (determinada por el trabajo calificado y el no calificado) mayor número de firmas productoras de servicios y manufacturas se localizarán en esta región.

Ahora bien, si algunas firmas productoras de manufacturas demandan servicios específicos como insumos, la distribución espacial de los servicios estará determinada por la distribución espacial de las primeras. En otros estudios se destacó la importancia de dos factores en la distribución territorial de las firmas. Los dos determinantes fundamentales son el tamaño del mercado (básicamente porque las firmas no pagan los costos de transporte para satisfacer la demanda) y los factores específicos. Si la firma manufacturera que demanda servicios como insumo se localiza en una región por la disponibilidad de algún factor específico, entonces la localización de los servicios también estará determinada (aunque indirectamente) por los factores específicos.

Un ejemplo puede ayudar a comprender la dimensión del punto anterior. En el Censo Nacional Económico de 1985 la rama 83302, perteneciente a los servicios, es "Alquiler de maquinaria Minera y Petrolera". La cantidad de firmas totales en el país era 2, localizándose en Córdoba y Mendoza y no en, por ejemplo, Entre Ríos o La Pampa. Es difícil no pensar que esta actividad se ubica en estas regiones por la dotación de factores específicos, a pesar de ser seguramente servicios demandados por firmas manufactureras.

En el caso anterior, el tamaño del mercado puede no ser relevante para el estudio de la concentración de servicios. En cambio, cuando la localización de las firmas manufactureras obedece a minimizar los costos de transporte, el tamaño del mercado es el determinante indirecto de la localización de los servicios.

Ahora supóngase que las firmas presentan rendimientos crecientes. Cada empresa manufacturera podrá demandar una mayor variedad de servicios, lo que obviamente determinará también su localización. Es decir, cuanto mayor es el mercado interno, mayor es la cantidad y calidad de los servicios específicos demandados (mayor concentración de servicios), lo

<sup>3</sup> Cuadernos de Economía N° 35 (1998).

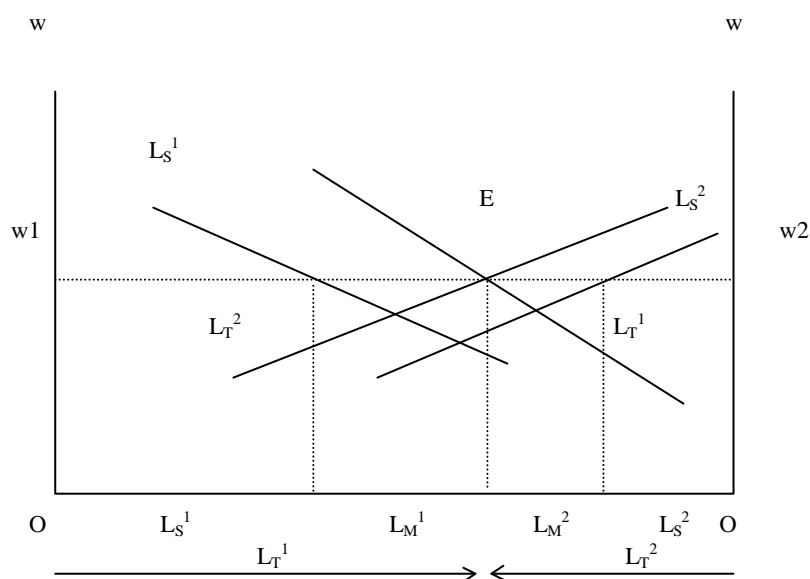
<sup>4</sup> En este sencillo marco de análisis, una alternativa para que las regiones no intercambien bienes es suponer que los precios de autarquía son iguales. Como la demanda y la oferta de bienes es mayor en 1 que en 2, los precios de autarquía podrían ser iguales.

que a su vez determinará mayor concentración de la industria manufacturera.

Por ejemplo, el mismo Censo define (a cinco dígitos) “Alquiler de maquinaria agrícola” (rama 83301), “Alquiler de maquinaria Minera y petrolera” (83302), “Alquiler de maquinaria para la manufactura y la construcción” (83303), “Alquiler de maquinaria de contabilidad y oficina excluida computadora” (83304), “Alquiler de computadoras y sus equipos” (83305), “Alquiler de fotocopiadoras y reproductoras” (83306) y “Otros tipos de maquinaria y equipo no clasificados en otra parte” (83309). Todas estas ramas pertenecen a

servicios. En Buenos Aires se localizaban servicios de “Alquiler de maquinaria agrícola”, “Alquiler de maquinaria para la manufactura y la construcción”, “Alquiler de maquinaria de contabilidad y oficina excluida computadora”, “Alquiler de computadoras y sus equipos”, mientras que en Tierra del Fuego se localizaba un establecimiento de “Alquiler de maquinaria para la manufactura y la construcción”. Es decir, la variedad de servicios es mayor en Buenos Aires que en Tierra del Fuego. Esto muestra que la probabilidad de que una firma se localice en Buenos Aires es mayor que en Tierra del Fuego.

FIGURA N° 1



Por último, en este caso sencillo, la producción de servicios presenta economías externas<sup>5</sup>. Supóngase una firma productora de manufacturas de origen industrial que (además de trabajo y otros factores), demanda servicios específicos como insumo. Como servicios específicos puede pensarse en servicios de consultoría, auditoría, ingeniería, abogacía, bancarios, económicos, etc. En este tipo de servicios se generan economías de escala por la provisión de información o por el mayor “pool” de trabajo especializado. Ahora bien, la firma, como no puede importar estos servicios

porque son actividades no transables, se localizará cerca de estos insumos. Sin embargo, como existen economías externas en la producción de servicios, la firma se localizará en mercados internos grandes ya que la provisión de servicios se hará de manera más eficiente. En equilibrio, aquella región con mayor tamaño de mercado tendrá mayor concentración de industrias y de servicios específicos.

Estos comentarios permitirán analizar (en las próximas secciones) la evidencia para las regiones Argentinas.

<sup>5</sup> Sobre este punto ver Cuadernos de Economía N° 35 (1998).



## Capítulo 2

# Patrón de aglomeración agregado. Evidencia empírica

El objetivo de este Capítulo es determinar el grado de concentración de comercio y servicios en las regiones Argentinas, considerando la concentración agregada del sector. En esta sección se presenta información sin desagregar por rama de actividad. Esto permitirá dos cosas. En primer lugar, describir la evolución del sector y, en segundo lugar, mostrar (de forma muy simple), la relación entre la localización geográfica de los establecimientos y el tamaño del mercado.

Asimismo, se utiliza como medida de concentración a la *participación regional*. Esta última se define como el empleo total de una región sobre el empleo total en el país. Cuanto mayor sea la participación de una región en el empleo, mayor será la concentración en una región (respecto a las demás) de la actividad económica<sup>6</sup>.

### 1. CONCENTRACION AGREGADA Y EVOLUCION DEL SECTOR COMERCIO Y SERVICIOS

El Cuadro N° 1 del Anexo muestra información sobre empleo y número de establecimientos del sector Comercio y Servicios en todas las regiones para los años 1985 y 1994.

Se observa que el sector ha presentado un importante crecimiento. El empleo total ha crecido 15%, observándose evoluciones dispares a nivel regional. En sólo una región (La Pampa) el empleo disminuyó, aunque la disminución no es importante cuantitativamente (0,5%). En las demás provincias el empleo creció entre 3% (Misiones) y 121% (Tierra del Fuego) (Gráfico N° 1 del Anexo).

Es interesante tener en cuenta que el sector Comercio y Servicios en Tierra del Fuego, San Luis, Santa Cruz, Catamarca y La Rioja empleaba menos personas que en cualquier otra región del país y, en estas regiones se encuentran las mayores tasas de crecimiento (entre 39% -La Rioja- y 121% -Tierra del Fuego).

La evolución del número de firmas en muchas provincias es negativa, determinando una evolución distinta a la del empleo. ¿Por qué el número de firmas disminuyó en algunas provincias mientras el empleo en el sector aumentaba?. La respuesta puede encontrarse dentro del Sector Comercio y Servicios. Es decir, en el período, como consecuencia de los cambios estructurales a partir de 1991, la evolución del Comercio puede haber sido bien distinta a la de los Servicios. Los cambios a partir de la implementación del plan de Convertibilidad -Abril de 1991- se pueden resumir en: apertura, privatizaciones y desregulación de la economía. Esto, a su vez, determinó una nueva coyuntura económica. A priori se sugiere que estos factores estructurales y coyunturales pueden haber influido de forma diferencial entre los sectores. Este punto se tratará más adelante.

Las provincias con mayor *participación regional* son Buenos Aires, Capital Federal, Córdoba y Santa Fe. Por otra parte, las provincias con menor concentración (índices menores a 1% para los dos años de estudio) son Tierra del Fuego, Santa Cruz, La Rioja, Catamarca, Formosa y San Luis (Cuadro N° 2 del Anexo). También se observa que las tasas de crecimiento del sector de Comercio y Servicios en las provincias no alteró la concentración regional del mismo (Gráfico N° 2 del Anexo)<sup>7</sup>.

Por las características no transables de la actividad, uno de los determinantes fundamentales de la concentración es el tamaño del mercado (Gráfico N° 3 del Anexo). Se encuentra una positiva y significativa relación entre la concentración y la población tanto para el año 1985 como para 1994, lo que indica que cuanto mayor sea el tamaño del mercado mayor será el número de firmas localizadas en él<sup>8</sup>.

Es importante preguntarse si la concentración y la evolución del empleo y de los establecimientos en el sector Comercio y en el sector Servicios resultan

<sup>6</sup> También se puede definir el grado de concentración tomando una variable alternativa: cantidad de establecimientos.

<sup>7</sup> Si se toma la otra variable de concentración (número de firmas), se obtienen las mismas conclusiones.

<sup>8</sup> Para un número mayor de observaciones, se verifica esta relación para los municipios de la provincia de Buenos Aires (Concentración en Comercio y Servicios: el caso de los Municipios de la provincia de Buenos Aires -Convenio 1998-).

“contenidas” en los datos anteriores. Los próximos dos apartados demostrarán que a partir de los datos de Comercio y Servicios es imposible inferir la evolución en cada uno de los sectores.

## **2. CONCENTRACION AGREGADA Y EVOLUCION DE LA ACTIVIDAD COMERCIAL**

Al observar la actividad comercial, se observa una fuerte reducción del sector (Cuadro N° 3 del Anexo). El empleo total disminuye 28% y la cantidad de establecimientos 16%<sup>9</sup>, observándose una evolución regional homogénea: en todas las provincias el empleo disminuyó en forma considerable -con excepción de Tierra del Fuego- (Gráfico N° 4 del Anexo).

Las provincias con mayor concentración son Buenos Aires, Capital Federal, Córdoba y Santa Fe. Por otra parte, con menor concentración Tierra del Fuego, Santa Cruz, La Rioja, Catamarca, Formosa, San Luis y La Pampa (Cuadro N° 4 del Anexo). También se encuentra que la concentración en Comercio es “persistente” tanto en empleo como en número de establecimientos (Gráfico N° 5 del Anexo).

Por las características no transables de la actividad comercial, el tamaño del mercado interno determina su concentración. La evidencia en las regiones para los años 1985 y 1994 reafirma esta conjetura (Gráfico N° 6 del Anexo).

## **3. CONCENTRACION AGREGADA Y EVOLUCION DE LOS SERVICIOS**

La evolución de la actividad económica en el sector Servicios (Cuadro N° 5 del Anexo) muestra que la tasa de crecimiento del empleo para la totalidad de las jurisdicciones ha sido elevada (137%) diferenciándose absolutamente de la actividad comercial.

La evolución regional del empleo se observa en el Gráfico N° 7 del Anexo. Resulta notable el aumento

del empleo en este sector. Las tasas de crecimiento varían desde 79% (La Pampa) hasta el 665% (Tierra del Fuego). Con tasas mayores a 300% se ubican las provincias de Santa Cruz, La Rioja, Catamarca, San Luis y Tierra del Fuego. Por otra parte, el Gráfico N° 7 del Anexo muestra que el crecimiento del número de establecimientos también ha sido extraordinario (con valores mayores a 100% en Tierra del Fuego, Capital Federal, Neuquén, Santa Cruz, Chubut, Catamarca y La Rioja).

En el Cuadro N° 6 del Anexo se observa la concentración agregada del empleo en el sector Servicios. El patrón de concentración se mantiene. También se encuentra que la concentración en servicios es “persistente” (Gráfico N° 8 del Anexo).

Como en el caso de la actividad comercial, la concentración en Servicios está explicada por el tamaño del mercado interno. Se observa una relación positiva y significativa entre población y cantidad de establecimientos en los dos momentos del tiempo considerados (Gráfico N° 9 del Anexo).

Como primera conclusión, se puede afirmar que el mercado interno determina la concentración en la actividad tanto en Comercio como en Servicios ya que se trata de actividades no transables que dependen de la demanda interna<sup>10</sup>. Ahora bien, si el mercado es el determinante principal de la concentración, los aumentos (disminuciones) en la demanda interna deberían generar aumentos (disminuciones) en la concentración regional. Las regiones que muestren un rápido crecimiento en el mercado interno deberían mostrar una rápida locación de establecimientos a fin de satisfacer esta “nueva” demanda. El Gráfico N° 10 del Anexo permite concluir que mayor crecimiento en la concentración de establecimientos se observa en regiones donde el mercado interno crece mayormente. La relación positiva entre la variación de la población y la variación de la concentración es significativa en todos los casos analizados, esto es, tanto para Comercio y Servicios como para cada una de sus sectores tomados individualmente.

---

<sup>9</sup> Es importante aclarar que el CNE de 1994 incorpora una definición distinta de unidad censal que el de 1985. Esto produciría un sesgo “hacia abajo” porque para facilitar los procedimientos censales la nueva definición “agrega” la información. Para más detalles ver Censo Nacional Económico 1994. INDEC.

---

<sup>10</sup> En realidad, se puede afirmar que sólo el sector Comercio es una actividad no transable. En términos estrictos, el carácter de no transable en los Servicios es cada vez más difuso.

## Capítulo 3

# Concentración regional por rama de actividad (1985 y 1994)

Abordar el tema de la concentración espacial y de cuáles ramas son importantes por región, demandará ciertos índices ya definidos en Cuadernos de Economía N° 35 (1998). Los índices utilizados son los mismos que para el caso de la industria manufacturera. Es decir, se define la importancia absoluta por rama de actividad para cada región, la concentración absoluta de industrias y la concentración relativa de industrias de servicios y comercio. Esta metodología permite cotejar los resultados con los de otros trabajos. La continuación natural del estudio es comparar los resultados con los obtenidos para el caso de la industria manufacturera. De acuerdo a lo analizado anteriormente, se debería encontrar (i) mayor concentración de servicios específicos cuando la actividad manufacturera se concentra en una región determinada o (ii) en el caso de analizar servicios demandados por los consumidores, la concentración estaría determinada sólo por el tamaño del mercado y las economías de aglomeración. Por ejemplo, considérese "Actividades de asesoramiento empresarial y en materia de gestión"<sup>11</sup>. Estos servicios deberían estar más concentrados en las regiones que presentan mayor localización industrial. Un primer resultado preliminar así lo indica. En Cuadernos de Economía N° 35 (1998) se encontró que, en general, la actividad industrial se encuentra en Capital Federal, Buenos Aires y Córdoba (además de Mendoza y Santa Fe). La rama de servicios "Actividades de asesoramiento empresarial y en materia de gestión" se concentra mayormente en Capital Federal, Buenos Aires y Córdoba.

El análisis tiene en cuenta la importancia de las ramas en cada provincia como así también la concentración absoluta. La importancia absoluta se mide como la participación del empleo en una rama particular de Comercio (o Servicios) en el total del empleo en Comercio (o Servicios) para una provincia. La concentración absoluta se mide a través de la participación del empleo en una rama particular en cada provincia sobre

el total nacional para esa rama<sup>12,13</sup>.

Cuando se tiene en cuenta la concentración absoluta no se puede identificar cuáles industrias se apartan de la distribución agregada (del conjunto de ramas). El indicador que permite obtener algunos resultados sobre la concentración relativa de ramas es el índice  $g$ .

$$g = \sum_{i=1}^N (s_i - x_i)^2$$

Donde  $s_i$  es la concentración absoluta de industrias en la región  $i$  y  $x_i$  es el cociente entre el número de empleo del sector (Servicios o Comercio) en una región sobre el empleo del sector para el total del país. Es decir, la sumatoria de las participaciones (para todos los  $i$  desde 1 hasta 24) es igual a 1.

El índice  $g$  funciona del siguiente modo. Por ejemplo, si se toma como variable para medir la concentración relativa el número de establecimientos, el índice  $g$  controla en cuanto se aparta el número de firmas de una rama en particular en una provincia (respecto de las demás) del número de firmas totales de una provincia (respecto a las demás). Si el patrón de localización de una rama es igual al patrón agregado del sector ( $s_i=x_i$ ),  $g$  es 0 e indica que la rama de

<sup>12</sup> En términos formales,

$$\text{importancia absoluta} = \frac{L_{ij}}{\sum_i L_{ij}} \Big|_j$$

$$\text{concentración absoluta} = \frac{L_{ij}}{\sum_j L_{ij}} \Big|_i$$

Donde  $i$ = rama de actividad y  $j$ = provincia.

<sup>13</sup> Ver Cuadernos de Economía N° 35 (1998).

<sup>11</sup> Rama 74140 (Censo Nacional Económico de 1994).

servicios no está concentrada. Cuando *g* crece indica que la rama está cada vez más concentrada.

Uno de los problemas de la información disponible es que la clasificación por rama de actividad es diferente entre los años 1985 y 1994. Esto hace a los indicadores incomparables entre sí para cada período de tiempo. Es decir, el estudio presenta un déficit en comparar la evolución de la concentración por rama de actividad. Se están evaluando algunas alternativas para poder comparar las ramas entre períodos pero todas ellas son arbitrarias (en mayor o menor grado).

Otro problema, ya comentado en Cuadernos de Economía N° 35 (1998), es el secreto estadístico. Cuando la cantidad de establecimientos por rama de actividad es menor a tres, no se dispone de información sobre ocupación<sup>14</sup>. Esto determina que para ciertas ramas no se disponga de información. Cuando la cantidad de ramas con secreto estadístico sea demasiado grande se harán los comentarios correspondientes.

El secreto estadístico es radicalmente distinto a que en la región no se localice ningún establecimiento. La magnitud cuantitativa del secreto estadístico y de las ramas que no se “producen” en una región, se pueden observar en el Cuadro N° 1 de la página siguiente.

El mismo permite comentar tres cuestiones interesantes. En primer lugar, se observa que el problema del secreto estadístico es importante en algunas jurisdicciones. Por ejemplo, al considerar Comercio en 1985, se encuentra que la proporción de ramas en Buenos Aires y Capital Federal es 1% mientras que en Catamarca, Formosa, Jujuy y Tierra del Fuego –entre otros– es aproximadamente 22%. En servicios, Buenos Aires eleva su proporción al 9%, Capital Federal al 3%, Catamarca al 19% y Tierra del Fuego al 27%.

En segundo lugar, existen ramas que no se localizan en determinadas jurisdicciones. Y se observa que cuanto más poblada sea la jurisdicción, la variedad de bienes vendidos (en el caso de Comercio) o producidos (en Servicios) es mayor. Por ejemplo, al considerar servicios en 1985, en Buenos Aires no se localizaba sólo el 3% de las variedades totales. En cambio, en

Catamarca el 48%.

Esta evidencia confirma la relación entre variedades y mercado interno comentadas anteriormente.

En realidad, el problema del secreto estadístico puede ser entendido como el “estado” de desarrollo de alguna industria en particular en alguna región<sup>15</sup>. En realidad, si existen rendimientos crecientes, las variedades se ofrecen a menores precios en los mercados internos grandes. Esto es, la probabilidad de desarrollo de una industria es muy baja ante esta situación. Sólo una distorsión grande, que haga que los precios de los bienes o de los servicios sean bajos en una región a pesar de tener bajo nivel de producción, podría fomentar el desarrollo de las industrias en mercados pequeños. Obsérvese, nuevamente en el Cuadro N° 1, el caso de San Luis que junto con Capital Federal y Mendoza, son las únicas jurisdicciones que no tienen secreto estadístico en ninguna de las ramas de actividad del sector servicios para el año 1994. Este resultado sugestivo y preliminar requiere más investigación.

Antes de pasar a describir los “hechos estilizados” encontrados en las regiones, se considera brevemente algunos determinantes de la concentración. En primer lugar, la localización de las firmas manufactureras resulta fundamental. Sea por el motivo que fuere (porque están minimizando costos de transporte o porque demandan algún factor específico asociado a los recursos naturales), la localización de industrias manufactureras (que demanden servicios) determina la localización de los servicios. En segundo lugar, pueden existir ventajas de aglomeración. Determinadas actividades de servicios pueden apropiarse de “externalidades” ya sea difusión tecnológica o información. Por último, en tercer lugar, la demanda interna puede determinar que la venta de bienes de consumo final (tanto en comercio -compra de libros, revistas, etc.- como en servicios -actividades deportivas-) se localice mayormente en determinadas regiones.

En la siguiente sección se analiza la concentración por rama de actividad en el sector Comercio y luego en el sector Servicios. En el Anexo se presentan los Cuadros para todas las Jurisdicciones.

---

<sup>14</sup> Una forma alternativa de considerar la concentración es tomar el número de establecimientos. Esto, sin embargo, también presenta problemas.

---

<sup>15</sup> Este comentario es cierto si no se consideran algunas firmas monopólicas u oligopólicas. Es importante aclarar que el CNE tiene en cuenta el número de establecimientos.

**CUADRO N° 1**  
**MAGNITUD CUANTITATIVA DEL SECRETO ESTADISTICO Y RAMAS QUE NO SE**  
**“PRODUCEN” EN UNA REGION**

Jurisdicción	1985				1994			
	COMERCIO 203 RAMAS		SERVICIOS 99 RAMAS		COMERCIO 76 RAMAS		SERVICIOS 49 RAMAS	
	Ramas con secreto estadístico	Ramas no localizadas	Ramas con secreto estadístico	Ramas no localizadas	Ramas con secreto estadístico	Ramas no localizadas	Ramas con secreto estadístico	Ramas no localizadas
Buenos Aires	2	-	9	3	3	-	2	-
Cap. Fed.	2	2	3	4	-	-	-	-
Catamarca	43	70	19	48	12	20	14	6
Córdoba	8	2	14	9			4	-
Corrientes	35	40	18	33	10	7	10	-
Chaco	37	24	14	33	8	9	9	2
Chubut	35	34	21	30	9	7	4	2
Entre Ríos	25	14	12	26	5	3	7	-
Formosa	45	63	15	47	12	17	12	9
Jujuy	44	43	18	41	9	10	6	2
La Pampa	35	39	10	36	9	12	11	6
La Rioja	29	77	16	49	16	17	9	11
Mendoza	15	6	10	18	6	2	-	-
Misiones	38	34	18	35	11	10	8	2
Neuquén	29	44	19	29	9	10	4	2
Río Negro	41	34	10	32	8	11	8	1
Salta	30	26	14	33	6	6	9	1
San Juan	40	32	16	34	8	7	8	6
San Luis	40	49	16	42	10	10	-	5
Santa Cruz	37	80	22	47	19	16	8	6
Santa Fe	5	1	7	10	1	-	2	-
Stgo. del Estero	36	44	20	39	4	13	10	2
T. del Fuego	46	104	27	53	14	23	8	6
Tucumán	28	15	17	24	4	6	7	-

Fuente: elaboración propia en base a datos del INDEC.

## 1. CONCENTRACION REGIONAL POR RAMA DE ACTIVIDAD EN COMERCIO

### 1. CONCENTRACION ABSOLUTA: COMERCIO 1985

En *Buenos Aires*, la concentración absoluta es elevada en todas las ramas comerciales, (Cuadro N° 11 del Anexo). Entre las 40 primeras, el 67% y el

39% del empleo total del país se encuentra ocupado en Buenos Aires. El resultado es claro: como Buenos Aires es una de las Jurisdicciones más pobladas del país, la proporción de empleo en cada rama determina una alta concentración absoluta.

*Capital Federal*, (Cuadro N° 12 del Anexo) también presenta una elevada concentración absoluta en todas las ramas pero con algunas particularidades. Teniendo en cuenta el patrón de concentración de Buenos Aires, no es cierto que la concentración absoluta por rama se mantenga. Por ejemplo, el 82% de los ocupados de “Editoriales sin imprenta” o el 58%

de “Diarios y revistas” trabajaban en Capital Federal. Esto son dos ejemplos entre muchos. Pese a que el tamaño del mercado es importante, el patrón de concentración en Capital Federal difiere absolutamente de Buenos Aires.

Las ramas más concentradas en *Córdoba*, (Cuadro N° 14 del Anexo) son “Herboristerías y comercios afines” y “Hosterías” con 38% y 29% del empleo total. También se encuentra concentrada “Cereales, oleaginosos y alimentos para aves y ganado”, además de ser una de las actividades comerciales más importantes al ocupar 4% del empleo provincial.

En *Entre Ríos*, (Cuadro N° 18 del Anexo) las ramas más concentradas son “Almacenes con despacho de bebidas y/o comidas” (18% del empleo total), “Piedra y Arena” (14%), “Productos Veterinarios” (11%) y “Ganado en Pie” (9%). También se concentra en esta región “Frutas, legumbres y hortalizas frescas” con 5% del empleo total.

En *Formosa*, (Cuadro N° 19 del Anexo) se concentra principalmente la actividad comercial “Importadores y exportadores” con 8% del empleo total.

La actividad comercial de *La Pampa*, (Cuadro N° 21 del Anexo) se concentra principalmente en actividades relacionadas con las ventajas comparadas de la región. Las más concentradas son “Productos veterinarios” (6%), “Rollizos, Durmientes, Estacas y Postes” (5%), “Ganado en pie” (4%), “Carbonerías” (3%) y “Cereales, oleaginosas, alimentos para aves y ganado” (3%). Esta última actividad resulta de las más importantes en la región ya que el 5% de los ocupados en Comercio se concentran en ella.

En *Mendoza*, (Cuadro N° 23 del Anexo) también se encuentran resultados interesantes. Las ramas más concentradas son “Frutas, legumbres y hortalizas frescas” (14%) y “Vinos y bebidas alcohólicas (excluidos fraccionamiento de vinos)” (13%). También se concentra en “Fraccionamiento de vinos” (10%) y “Aceiterías y vinerías” (9%).

La actividad Hotelera en *Neuquén*, (Cuadro N° 25 del Anexo) está muy concentrada. Basta observar “Hoteles con restaurantes” (12% del empleo de la rama) y “Hosterías” (4%). Una actividad importante es la venta de “Frutas, legumbres y hortalizas frescas” que, además de estar concentrada, ocupa el 11% de empleo provincial.

En *Río Negro*, (Cuadro N° 26 del Anexo) se concentra “Frutas, legumbres y hortalizas frescas” con 33% del empleo del país y empleando el 28% de la fuerza de trabajo en la actividad comercial. Otras ramas concentradas son “Hosterías” (15%) y “Hoteles con restau-

rantes” (6%).

En *San Juan*, (Cuadro N° 28 del Anexo) la rama más concentrada es “Carbonerías” con el 12% del empleo total. Entre las ramas más concentradas también se encuentra “Vinos y bebidas alcohólicas (excluido fraccionamiento de vinos)”. También *San Luis*, (Cuadro N° 29 del Anexo) tiene alta concentración en “Carbonerías” con el 2% del empleo total pero la actividad comercial más concentrada es “Leña y carbón de Leña” (6%).

Entre las ramas más concentradas en *Santa Fe*, (Cuadro N° 31 del Anexo) están “Subproductos ganaderos y agrícolas” (38% del empleo total del país), “Serv. para acampar” (32%), “Combustibles sólidos” (25%), “Aceites” (23%), “Productos lácteos, de granja y aves, etc.” (23%) y “Cereales, oleaginosos, alimentos para ave y ganado” (22%). Esta última rama es importante al emplear el 4% del empleo comercial de la provincia.

*Tierra del Fuego*, (Cuadro N° 33 del Anexo) presenta una importante actividad hotelera. Las ramas más concentradas son “Pensiones” (3%), “Hosterías” (1%) y “Hoteles con restaurantes” (1%).

*Tucumán*, (Cuadro N° 34 del Anexo) presenta entre sus ramas más concentradas “Azúcar” (con 6% del empleo total). Esta actividad comercial no se ubica entre las principales actividades concentradas en las otras regiones.

## 2. CONCENTRACION ABSOLUTA: COMERCIO 1994

*Buenos Aires*, (Cuadro N° 59 del Anexo) al igual que en 1985, presenta una alta concentración absoluta en todas las ramas comerciales. Las ramas más concentradas son “Venta al por menor de papeles para pared y recubrimientos para piso” (49% del empleo total), “Venta al por mayor de pan, productos de confitería y pastas frescas” (48%) e “Instalación y reparación de caños de escape” (46%). La rama menos concentrada es “Venta al por mayor de máquinas y equipos para oficina” que en Capital Federal ocupa el 83% de los ocupados totales.

*Capital Federal*, (Cuadro N° 60 del Anexo) también presenta un importante patrón de concentración absoluta. Otra rama con alta localización es “Venta al por mayor de papeles para pared y recubrimientos para piso” (81%). También se observa gran concentración en “Venta al por menor de empresas de venta por correo”. Es importante destacar que entre las

ramas menos concentradas que no figuran en el cuadro están “Venta al por menor de verduras y frutas frescas” (10%), “Venta al por menor de productos agropecuarios” (2,5%) y “Venta al por mayor de frutas y verduras frescas” (2%).

En *Entre Ríos*, (Cuadro N° 66 del Anexo) las ramas más concentradas son “Venta al por mayor de pescado” (9% del empleo total) y “Venta al por mayor de frutas y verduras frescas” (7%). También tiene una alta localización “Venta al por menor de productos agropecuarios” (5% del empleo total), “Venta al por menor de pescado” (3%). La actividad “Venta al por mayor de productos agropecuarios y animales vivos” además de ser una de las más concentradas, ocupa el 2% del empleo de la actividad comercial.

*Jujuy*, (Cuadro N° 68 del Anexo) presenta una elevada concentración absoluta en “Venta al por menor de verduras y frutas frescas” (19% del empleo total), “Venta al por menor de otros productos” (14%), y “Venta al por menor de golosinas, cigarrillos y bebidas” (13%). *Salta*, (Cuadro N° 75 del Anexo) presenta el mismo patrón: “Venta al por menor de otros productos” (23%), “Venta al por menor de verduras y frutas frescas” (16%), “Venta al por menor de carnes rojas y de ave” (11%), y “Venta al por menor de golosinas, cigarrillos y bebidas” (11%).

La actividad comercial de *La Pampa*, (Cuadro N° 69 del Anexo) se concentra principalmente en “Venta al por menor de productos agropecuarios” (3%), “Comisionistas y consignatarios de productos pecuarios” (3%), “Venta al por mayor de productos agropecuarios y animales vivos” (2%) y “Comisionistas y consignatarios de productos agrícolas” (2%). Las dos últimas actividades comerciales son importantes para el empleo en la provincia.

En *Mendoza*, (Cuadro N° 71 del Anexo) las ramas más concentradas son “Venta al por menor de otros productos” (13%), “Venta al por menor de verduras y frutas frescas” (11%), y “Venta al por mayor de verduras y frutas frescas” (10%).

Entre las ramas más concentradas en *Santa Fe*, (Cuadro N° 79 del Anexo) están “Comisionistas y consignatarios de productos agrícolas” (24%), “Venta al por menor de productos agropecuarios” (20%) y “Comisionistas y consignatarios de productos pecuarios” (18%). La actividad comercial “Venta al por mayor de productos agropecuarios y animales vivos” (16%) ocupa 2 de cada 100 empleados en comercio en Santa Fe.

A pesar de no ser comparables la información de los censos para los años considerados, se pueden obtener algunos interesantes comentarios. En primer lugar, la concentración de las actividades comerciales dependen de la disponibilidad de factores específicos asociados a los recursos naturales. Algunos ejemplos que sostienen este interesante resultado son: “Productos veterinarios”, “Rollizos, Durmientes, Estacas y Postes” y “Ganado en pie”, en La Pampa; “Frutas, legumbres y hortalizas frescas”, “Vinos y bebidas alcohólicas (excluidos fraccionamiento de vinos)” y “Fraccionamiento de vinos”, en Mendoza; y “Comisionistas y consignatarios de productos agrícolas”, “Venta al por menor de productos agropecuarios” y “Comisionistas y consignatarios de productos pecuarios”, en Santa Fe.

En segundo lugar, las actividades más desarrolladas en las regiones menos pobladas son estrictamente no transables. Por ejemplo, pueden citarse “Kioscos”, “Cafés”, “Tiendas”, etc. Estas actividades están determinadas fundamentalmente por el tamaño del mercado.

Otros resultados, aunque menos importantes, son los de Capital Federal y Formosa. En Capital Federal se observa una alta localización de comercios de venta mayoristas. Otra vez, las ventajas de aglomeración pueden explicar la localización espacial. En cuanto a Formosa, la localización geográfica permite que “Importadores y exportadores” sea su principal actividad comercial.

## 2. CONCENTRACION REGIONAL POR RAMA DE ACTIVIDAD EN SERVICIOS

Para facilitar el análisis se distinguirá servicios personales (definidos como aquellos no demandados directamente por las empresas) de los servicios no personales (definidos como aquellos directamente demandados por las empresas). Es importante aclarar que esta definición puede (en ciertos casos) no ser precisa. Por ejemplo, si se considera “Servicios de veterinarias”<sup>16</sup>, estos servicios pueden ser demandados por consumidores o por productores agrícolas. A pesar de presentar estos problemas, como se notará a continuación, permite identificar algunos puntos importantes.

<sup>16</sup> Rama 93320, Censo Nacional Económico 1985.

## 1. CONCENTRACION ABSOLUTA: SERVICIOS 1985

En *Buenos Aires*, (Cuadro N° 35 del Anexo) se concentran todas las industrias, aunque las más concentradas producen servicios personales. Estas son: “Sanatorios, Clínicas Médicas y Odontológicas” y “Laboratorios Médicos” (ambas totalmente concentradas en la región), “Playas y piscinas de natación” (86% del empleo total) y “Autódromos, hipódromos, velódromos, etc.” (77%). Es decir, Buenos Aires presenta alta concentración en bienes de consumo final. Sin embargo, también concentra el 49% del empleo total en “Depósitos y Almacenamiento en general” entre otros.

En cambio, en *Capital Federal*, (Cuadro N° 36 del Anexo) se observa una elevada concentración absoluta en servicios no personales. Por ejemplo, “Alquiler de computadoras y sus equipos” (86% del empleo total), “Agencias de información y noticias” (81%), “Servicios técnicos y Arquitectónicos” (76%), “Agencias de empleo” (73%) y “Otros servicios prestados a las empresas no clasificados en otra parte” (64%). Esta última ocupa el 15% del empleo de servicios en Capital Federal.

Las ramas más concentradas en *Córdoba*, (Cuadro N° 38 del Anexo) son “Otros servicios” (60% del empleo total), “Clubes en general” (20%), “Alquiler de maquinaria agrícola” (19%). También entre las ramas más concentradas están “Guarderías (incluye orfanatos)”, “Enseñanza diferencial” y “Enseñanza secundaria o media”.

En *Corrientes*, (Cuadro N° 39 del Anexo) la concentración de los servicios personales se observa en “Reparación de bicicletas” (con 3% del empleo total) y “Salas de billar, pool y bowling” (3%) mientras que entre los servicios no personales “Gestorías en general” (2%) y “Servicios Jurídicos” (2%). La situación para *Chaco*, (Cuadro N° 40 del Anexo) es similar sólo que entre los servicios no personales está concentrado “Alquiler de maquinaria para la manufactura y construcción” con el 3% del empleo nacional. En *Chubut*, (Cuadro N° 41 del Anexo) reviste importancia “Otros servicios prestados a las empresas no clasificados en otra parte” con 15 personas ocupadas de cada 100 empleadas en el sector Servicios.

En *Entre Ríos*, (Cuadro N° 42 del Anexo) la actividad de servicios se concentra en “Servicios de veterinarias” con el 5% del empleo total.

En *La Pampa*, (Cuadro N° 45 del Anexo) las ramas más concentradas son: “Circuitos cerrados de TV y otros no clasificados en otra parte” (5%), “Servicios de veterinarias” (4%), “Gestoría en general” (2%), “Servicios de contabilidad, auditoría y teneduría de libros” (2%) y “Servicios jurídicos” (2%). Todas estas actividades presentan una alta importancia absoluta.

A su vez, *Mendoza*, (Cuadro N° 47 del Anexo) presenta secreto estadístico en “Alquiler de maquinaria agrícola”, “Alquiler de maquinaria minera y petrolera”, “Alquiler de maquinaria para la manufactura y la construcción” y “Alquiler de maquinaria de contabilidad y oficina”. Esto indica la fuerte concentración de la actividad industrial. Sin embargo, entre las ramas más concentradas figuran servicios personales. Por ejemplo “Alquiler de Artículos y artefactos para el hogar” (17%), “Bibliotecas, museos y otros servicios culturales” (16%) y “Guarderías (incluye orfanatos)” (11%).

En *Neuquén*, (Cuadro N° 49 del Anexo) las ramas más concentradas son “Alquiler de bicicletas, caballos, lanchas, etc.” (7%), “Alquiler de automóviles y camiones sin chofer” (6%) y “Depósitos y almacenamiento refrigerados” (5%). Una actividad importante es “Otros servicios prestados a las empresas no clasificados en otra parte” que ocupa el 13% de empleo provincial.

En *Río Negro*, (Cuadro N° 50 del Anexo) se concentra la rama de actividad “Depósitos y almacenamiento refrigerados” con 39% del empleo del país y empleando el 9% de la ocupación en servicios.

En *Santa Fe*, (Cuadro N° 55 del Anexo) las ramas más concentradas son “Alquiler de maquinaria agrícola” (62% del empleo total del país), “Clubes en general” (25%) y “Enseñanza diferencial” (22%). Los servicios de “Carga y descarga de Buques” también están concentrados (16% del empleo nacional) y ocupan al 3,5% de los ocupados de servicios.

## 2. CONCENTRACION ABSOLUTA: SERVICIOS 1994

Los servicios más concentrados en *Buenos Aires*, (Cuadro N° 83 del Anexo) son “Eliminación de desperdicios y aguas residuales, saneamiento, etc.” (con al 58% del empleo nacional), “Actividades veterinarias” (49%), y “Enseñanza primaria” (45%). En cambio, en *Capital Federal*, (Cuadro N° 84 del Anexo) aparecen, entre las actividades de mayor concentración absoluta, servicios no personales. Por ejem-



plo, “Investigación de mercado y realización de encuestas de opinión pública” (90%), “Actividades de agencia de noticias” (82%), “Producción y distribución de filmes y videocintas” (79%), “Actividades de asesoramiento empresarial y en materia de gestión” (72%) y “Obtención y dotación de personal” (70%). A su vez, entre las industrias que más personas ocupan se encuentra, además de esta última, “Actividades de contabilidad, teneduría de libros y auditoría”, “Actividades jurídicas”, “Actividades de arquitectura e ingeniería y otras actividades técnicas” y “Otras actividades no clasificadas previamente”, sumando el 11% de los ocupados de la región.

Las ramas más concentradas en *Catamarca, Corrientes, Chaco, Chubut, Entre Ríos, Formosa, Jujuy, La Rioja y San Juan* son servicios personales. Por ejemplo, “Actividades deportivas y otras actividades de esparcimiento”, “Actividades de bibliotecas, archivos, museos, etc.”, “Actividades de radio y TV”, “Pompas fúnebres y actividades conexas”, etc.

*Córdoba*, (Cuadro N° 86 del Anexo) concentra el 15% del empleo total del país en “Actividades de organizaciones empresariales, profesionales, sindicales, etc.”. A su vez, esta actividad emplea el 15% de los empleados de servicios en la provincia. Las otras actividades más concentradas “Hoteles, campamentos y otros tipos de hospedaje temporal” (12%), y “Actividades deportivas y otras actividades de esparcimiento” (11%).

En *La Pampa*, (Cuadro N° 93 del Anexo) las industrias más concentradas son “Actividades veterinarias” (2% del empleo nacional y 1% del provincial), “Actividades de radio y TV” (2% del empleo nacional), “Actividades de bibliotecas, archivos, museos, etc.” (1%), “Almacenamiento y depósito” (1%) y “Actividades de organizaciones empresariales, profesionales, sindicales, etc.” (1%).

Las actividad más concentrada en *Mendoza*, (Cuadro N° 95 del Anexo) es “Actividades de envase y empaque” con el 21% del empleo nacional. Otras actividades concentradas son “Enseñanza superior” (5% del empleo total), “Actividades de Arquitectura e ingeniería y otras actividades técnicas” (5%), “Actividades de médicos y odontólogos” (4%), “Actividades de Agencias de viajes y organizaciones de viajes” (4%) y “Hoteles, campamentos y otros tipos de hospedaje temporal” (4%). Es importante notar que las “Actividades Jurídicas” y las “Actividades de contabilidad, tenedurías de libros y auditoría” presentan alta participación en el empleo provincial.

Tanto en *Misiones*, (Cuadro N° 96 del Anexo) como en *Neuquén*, (Cuadro N° 97 del Anexo), *Río Negro*, (Cuadro N° 98 del Anexo) y *Santiago del Estero*, (Cuadro N° 104 del Anexo), “Hoteles, campamentos y otros tipos de hospedaje temporal” presentan alta concentración absoluta (2, 3, 7 y 3% del empleo nacional, respectivamente). En *Tierra del Fuego*, (Cuadro N° 105 del Anexo) también la actividad turística es importante. Entre las ramas más concentradas están “Actividades de otras agencias de transporte” (2%) y “Actividades de Agencias de viajes y organizaciones de viajes” (1%); ambas actividades ocupan más del 5% del empleo provincial de servicios.

La actividad más concentrada en *Río Negro*, (Cuadro N° 98 del Anexo) es “Actividades de envase y empaque” con el 10% del empleo nacional, posiblemente vinculado con la producción de jugos naturales.

En *Santa Fe*, (Cuadro N° 103 del Anexo) las ramas de servicios más concentradas son no personales. Por ejemplo “Almacenamiento y depósito” (23%), “Publicidad” (16%), y “Manipulación de la carga y el equipaje” (14%). También están concentradas “Actividades de arquitectura e ingeniería y otras actividades técnicas” (11%), “Actividades de organizaciones empresariales, profesionales, sindicales, etc.” (11%), “Actividades veterinarias” (11%) y “Alquiler de otros tipos de maquinaria y equipo (sin operarios)” (10%).

La política económica, a través de una distorsión de los precios relativos, ha determinado alta tasa de servicios en determinadas regiones. Por ejemplo, en *Santa Cruz*, (Cuadro N° 102 del Anexo) la actividad de servicios más concentrada es “Manipulación de la carga y el equipaje” empleando el 3% de la fuerza laboral nacional probablemente vinculada al la promoción de los Puertos Patagónicos. El otro caso de promoción es *San Luis*, (Cuadro N° 101 del Anexo) que localiza el 3% del empleo nacional en “Producción y distribución de filmes y videocintas”.

Al igual que en el caso de los servicios, pueden señalarse algunas conclusiones. En primer lugar, en las regiones menos desarrolladas existe una alta concentración de servicios personales como consecuencia de la escasa concentración industrial. Por ejemplo, en *Catamarca, Corrientes y Chaco* -entre otras regiones- presentan alta concentración absoluta “Actividades deportivas y otras actividades de esparcimiento”. En estas actividades el tamaño del mercado interno determina el número de establecimientos.

En segundo lugar, la concentración de algunos servicios dependen de las economías de aglomera-

ción. Por ejemplo “Investigación de mercado y realización de encuestas de opinión pública” y “Actividades de agencia de noticias”, en Capital Federal.

En tercer lugar, la concentración industrial determina concentración de servicios específicos. En Capital Federal son ejemplos claros las “Actividades de asesoramiento empresarial y en materia de gestión” y “Obtención y dotación de personal”, “Actividades de contabilidad, teneduría de libros y auditoría”, “Actividades jurídicas”, “Actividades de arquitectura e ingeniería y otras actividades técnicas”.

Por último, considérese las actividades de servicios determinadas por la disponibilidad de factores específicos asociados a los recursos naturales ya sea por la localización de alguna industria manufacturera en particular o por la actividad turística. Como ejemplo del primer grupo se encuentran “Actividades veterinarias”, en La Pampa o Buenos Aires o “Actividades de envase y empaque” en Mendoza y Río Negro. Ejemplo de servicios asociados al turismo: “Hoteles, campamentos y otros tipos de hospedaje temporal” en Misiones, Neuquén, Río Negro y “Actividades de Agencias de viajes y organizaciones de viajes”, en Mendoza y Tierra del Fuego.

Los Cuadros N°s. 7 al 10 del Anexo muestran los índices de *concentración relativa* para Comercio y Servicios (considerando los años 1985 y 1994) y las regiones donde se concentra principalmente cada rama de actividad. El análisis busca determinar cuales ramas de comercio o de servicios presentan una concentración que se desvía del patrón de concentración agregado de la actividad económica.

Algunos comentarios de interés surgen de la concentración relativa para el año 1994. En primer lugar, cuando se observa la actividad comercial, la localiza-

ción espacial se concentra en cinco regiones: Buenos Aires, Capital Federal, Santa Fe, Córdoba y Mendoza. Es decir, el tamaño del mercado es el determinante fundamental de la localización espacial.

Ahora bien, no sólo el resultado se encuentra por la característica de actividad no transable. Las ventajas de aglomeración también explican parte de los resultados. Como ejemplo, en Buenos Aires se concentra principalmente las actividades minoristas y en Capital Federal las mayoristas. Las ramas con mayor concentración relativa son “Venta al por mayor de papeles para pared y recubrimientos para pisos”, “Venta al por mayor de máquinas y equipos para oficina” y “Venta al por mayor de productos de marroquinería, excepto prendas de vestir y calzado”, todas en Capital Federal. Además, también se concentra mayormente la actividad en servicios. Otra vez las economías de aglomeración son determinantes. Por ejemplo, entre las ramas con mayor concentración relativa, (i) posiblemente como consecuencia de externalidades “tecnológicas”, se encuentra “Investigación de mercados y realización de encuestas de opinión pública”, “Actividades de agencias de noticias” e “Informática y actividades conexas”, (ii) como determinadas por la demanda de insumos especializados de otras empresas: “Actividades de asesoramiento empresarial y en materia de gestión” y “Obtención y dotación de personal” y (iii) determinadas por el tamaño del mercado: “Actividades teatrales y musicales”.

Por último, la política económica tiene un rol fundamental en la concentración de la “Producción y distribución de cintas” en San Luis, así como las ventajas regionales específicas asociadas a los recursos naturales en “Actividades de envase y empaque”, en Mendoza y Río Negro.



**Anexo: concentración regional por rama  
de actividad: Comercio y Servicios**

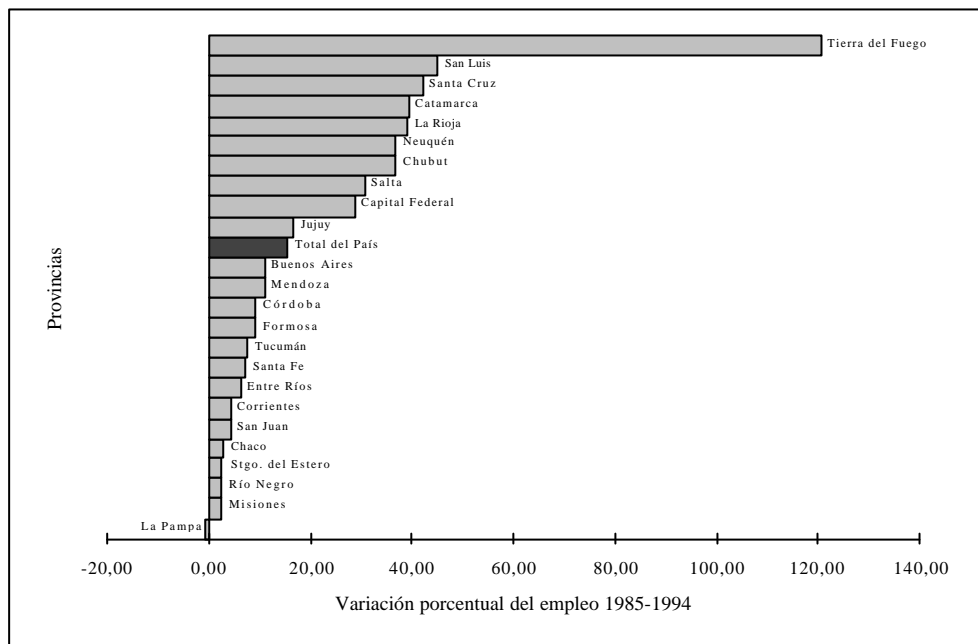
**CUADRO N° 1**  
**COMERCIO Y SERVICIOS. EVOLUCION DEL EMPLEO Y DE LOS**  
**ESTABLECIMIENTOS 1985-1994**

PROVINCIAS	TOTAL EMPLEO COM. Y SERV. 1985	TOTAL EMPLEO COM. Y SERV. 1994	N° DE ESTABLEC. COM. Y SERV. 1995	N° DE ESTABLEC. COM. Y SERV. 1994
Buenos Aires	695.340	773.536	279.453	279.530
Capital Federal	498.356	642.442	108.510	149.574
Catamarca	8.995	12.547	4.397	4.837
Córdoba	205.995	225.733	77.879	77.400
Corrientes	33.810	35.356	15.660	13.968
Chaco	34.769	35.851	14.942	14.328
Chubut	19.993	27.350	7.359	9.195
Entre Ríos	54.884	58.414	25.498	22.271
Formosa	13.008	14.221	6.399	5.933
Jujuy	22.205	25.904	10.692	10.413
La Pampa	18.241	18.147	8.239	7.574
La Rioja	8.480	11.818	3.940	4.673
Mendoza	85.236	94.582	32.883	34.643
Misiones	28.913	29.697	12.272	11.499
Neuquén	19.910	27.273	6.281	9.440
Río Negro	37.658	38.713	11.155	11.876
Salta	34.454	45.038	13.647	15.913
San Juan	24.326	25.433	10.440	9.493
San Luis	12.134	17.614	5.472	6.234
Santa Cruz	8.052	11.466	3.156	3.848
Santa Fe	210.343	226.048	83.865	79.514
Stgo. del Estero	25.637	26.356	13.213	10.022
Tierra del Fuego	3.237	7.144	934	1.865
Tucumán	55.303	59.675	20.675	19.231
<b>Total del País</b>	<b>2.159.279</b>	<b>2.490.358</b>	<b>776.961</b>	<b>813.274</b>

Fuente: INDEC, Censos Nacionales Económicos 1985 y 1994.

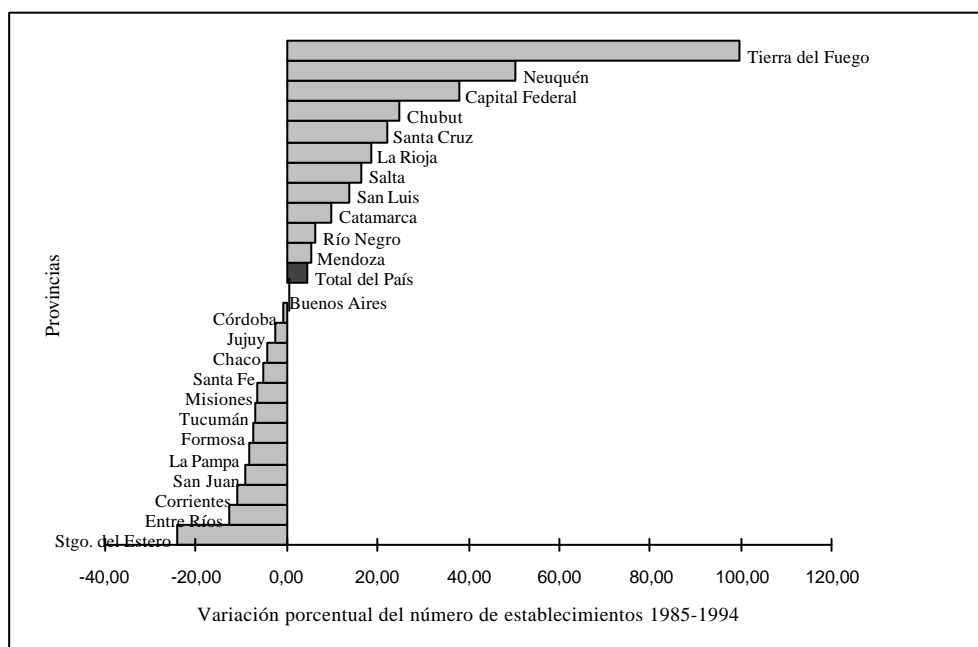
**GRAFICO N° 1**  
**COMERCIO Y SERVICIOS 1985-1994**

**EVOLUCION DEL EMPLEO**



Fuente: elaboración propia en base a CNE 1985 y 1994.

**EVOLUCION DEL NUMERO DE ESTABLECIMIENTOS**



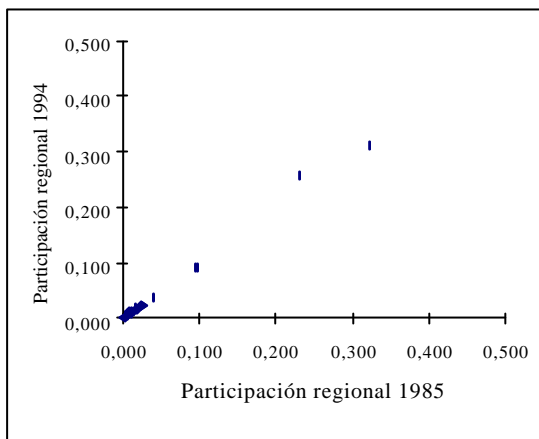
Fuente: elaboración propia en base a CNE 1985 y 1994.

**CUADRO N° 2**  
**COMERCIO Y SERVICIOS. PARTICIPACION 1985-1994**

PROVINCIAS	TOTAL EMPLEO		NUMERO DE ESTABLECIMIENTOS	
	1985	1994	1985	1994
Buenos Aires	0,325	0,310	0,360	0,342
Capital Federal	0,231	0,258	0,140	0,184
Catamarca	0,004	0,005	0,006	0,006
Córdoba	0,095	0,091	0,100	0,095
Corrientes	0,016	0,014	0,020	0,017
Chaco	0,016	0,014	0,019	0,018
Chubut	0,009	0,011	0,009	0,011
Entre Ríos	0,025	0,023	0,033	0,027
Formosa	0,006	0,006	0,008	0,007
Jujuy	0,010	0,010	0,014	0,013
La Pampa	0,008	0,007	0,011	0,009
La Rioja	0,004	0,005	0,005	0,006
Mendoza	0,039	0,038	0,042	0,043
Misiones	0,013	0,012	0,016	0,014
Neuquén	0,009	0,011	0,008	0,012
Río Negro	0,017	0,016	0,014	0,015
Salta	0,016	0,018	0,018	0,020
San Juan	0,011	0,010	0,013	0,012
San Luis	0,006	0,007	0,007	0,008
Santa Cruz	0,004	0,005	0,004	0,005
Santa Fe	0,097	0,091	0,108	0,098
Stgo. del Estero	0,012	0,011	0,017	0,012
Tierra del Fuego	0,001	0,003	0,001	0,002
Tucumán	0,026	0,024	0,027	0,024
<b>Total del País</b>	<b>1,000</b>	<b>1,000</b>	<b>1,000</b>	<b>1,000</b>

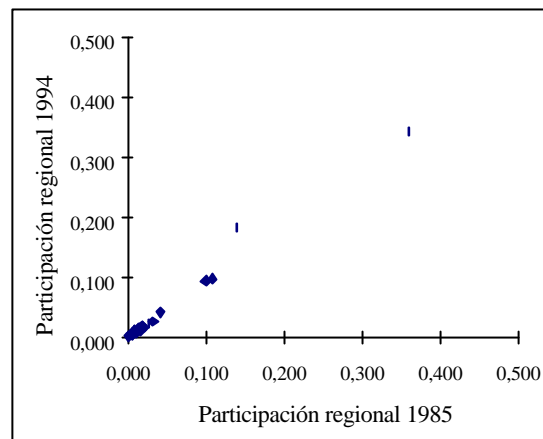
Fuente: INDEC, Censos Nacionales Económicos 1985 y 1994.

**GRAFICO Nº 2**  
**COMERCIO Y SERVICIOS. PARTICIPACION 1985-1994**  
**SEGUN EMPLEO**



Fuente: elaboración propia en base a CNE 1985 y 1994.

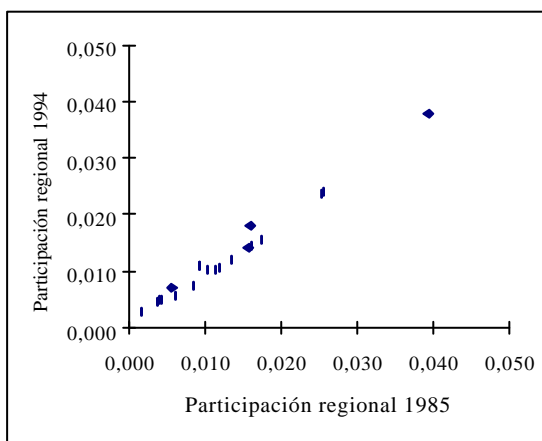
**SEGUN NUMERO DE ESTABLECIMIENTOS**



Fuente: elaboración propia en base a CNE 1985 y 1994.

**SEGUN EMPLEO**

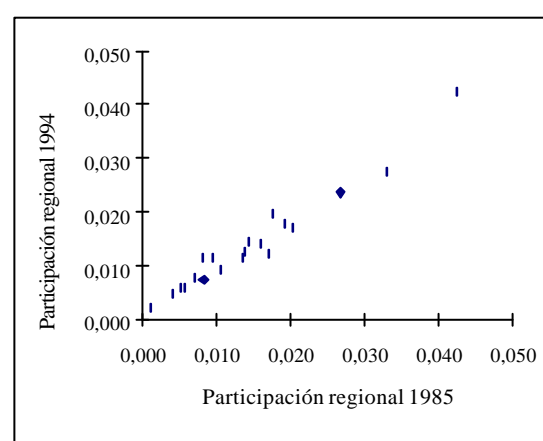
(Excluye a Bs. As., Cap. Fed., Córdoba y Santa Fe)



Fuente: elaboración propia en base a CNE 1985 y 1994.

**SEGUN NUMERO DE ESTABLECIMIENTOS**

(Excluye a Bs. As., Cap. Fed., Córdoba y Santa Fe)

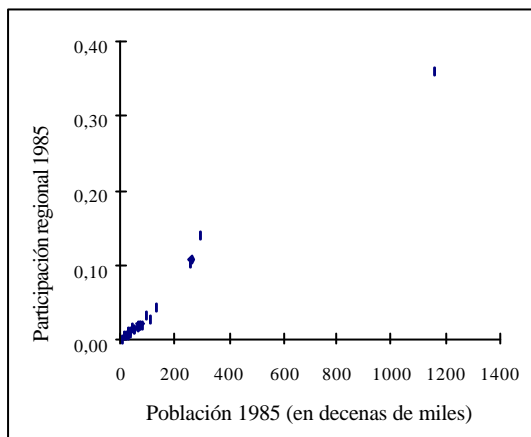


Fuente: elaboración propia en base a CNE 1985 y 1994.



**GRAFICO N° 3**

**RELACION ENTRE LA PARTICIPACION REGIONAL Y LA POBLACION  
COMERCIO Y SERVICIOS 1985**

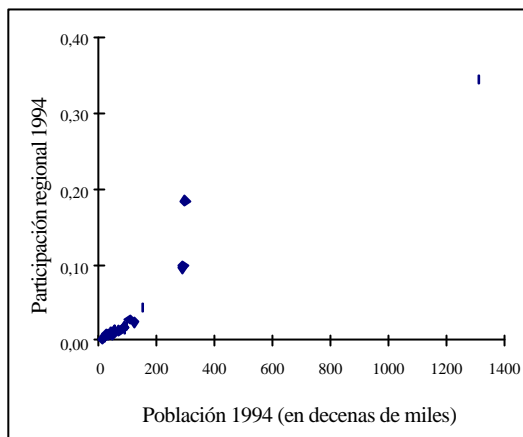


Nota:  $\text{calcys85} = 0,00141 + 0,00032 * \text{pob85}$   
(0,5) (29,91)

$R^2 = 0,97$

Fuente: elaboración propia en base a CNE 1985 y 1994.

**COMERCIO Y SERVICIOS 1994**



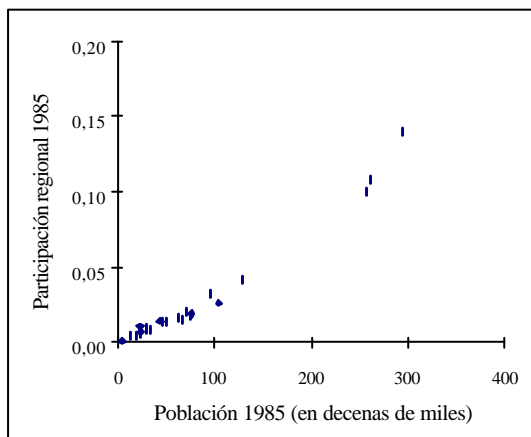
Nota:  $\text{calcys94} = 0,00225 + 0,00028 * \text{pob94}$   
(0,42) (15,35)

$R^2 = 0,91$

Fuente: elaboración propia en base a CNE 1985 y 1994.

**COMERCIO Y SERVICIOS 1985**

(Excluye a Buenos Aires)



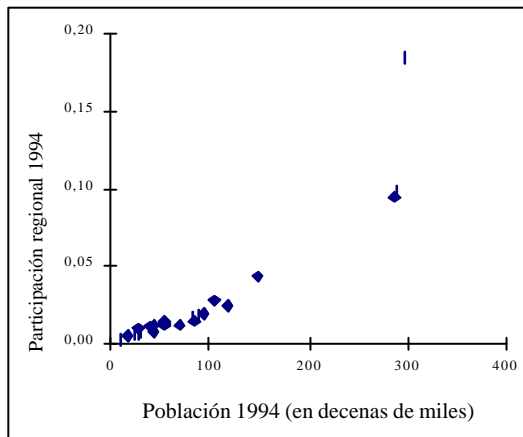
Nota:  $\text{calcys85} = -0,00728 + 0,00044 * \text{pob85}$   
(-3,748) (25,661)

$R^2 = 0,97$

Fuente: elaboración propia en base a CNE 1985 y 1994.

**COMERCIO Y SERVICIOS 1994**

(Excluye a Buenos Aires)



Nota:  $\text{calcys94} = -0,01224 + 0,00526 * \text{pob94}$   
(-2,338) (10,6)

$R^2 = 0,84$

Fuente: elaboración propia en base a CNE 1985 y 1994.

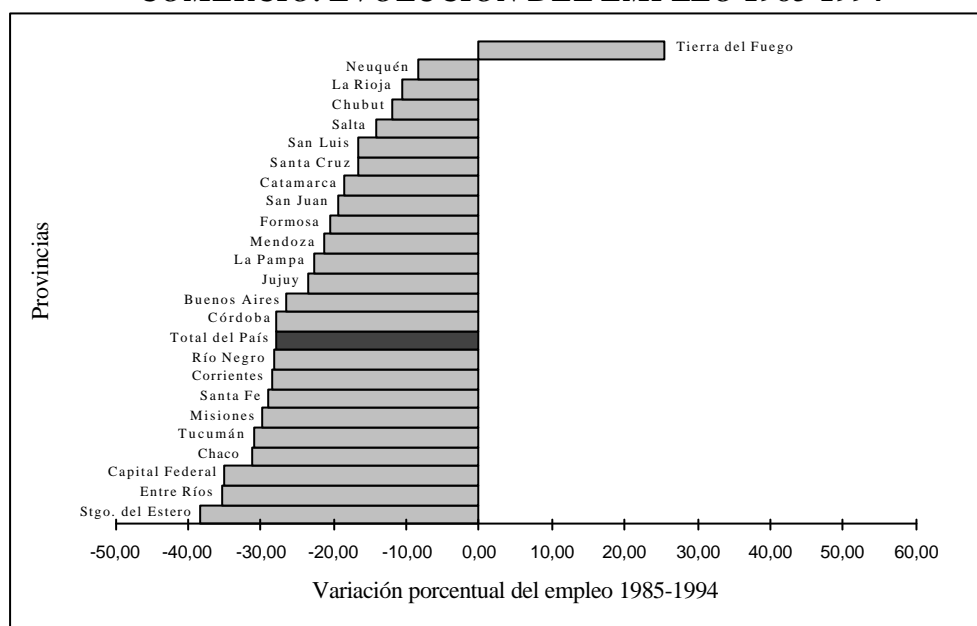
**CUADRO Nº 3**  
**COMERCIO. EVOLUCION DEL EMPLEO Y DE LOS ESTABLECIMIENTOS 1985-1994**

PROVINCIAS	TOTAL EMPLEO		NUMERO DE ESTABLECIMIENTOS	
	1985	1994	1985	1994
Buenos Aires	519.370	382.383	220.565	189.742
Capital Federal	313.820	204.194	83.740	64.726
Catamarca	7.817	6.373	3.651	3.222
Córdoba	154.409	111.376	58.553	48.216
Corrientes	29.254	20.950	13.085	9.688
Chaco	29.908	20.545	12.185	9.747
Chubut	15.999	14.102	5.791	5.760
Entre Ríos	46.456	30.050	19.962	14.032
Formosa	11.506	9.148	5.443	4.561
Jujuy	18.676	14.295	8.755	7.268
La Pampa	14.260	11.026	6.051	5.299
La Rioja	7.474	6.678	3.319	3.369
Mendoza	65.734	51.701	24.213	22.793
Misiones	24.568	17.233	9.664	8.096
Neuquén	16.605	15.228	4.909	6.036
Río Negro	31.045	22.275	8.693	8.079
Salta	27.860	23.900	10.872	10.707
San Juan	19.272	15.547	7.789	6.987
San Luis	10.496	8.758	4.392	4.260
Santa Cruz	6.780	5.646	2.516	2.336
Santa Fe	156.134	110.881	63.510	50.884
Stgo. del Estero	22.026	13.550	11.391	7.034
Tierra del Fuego	2.754	3.451	759	1.132
Tucumán	41.663	28.748	16.848	12.685
<b>Total del País</b>	<b>1.593.886</b>	<b>1.148.038</b>	<b>606.656</b>	<b>506.659</b>

Fuente: INDEC, Censos Nacionales Económicos 1985 y 1994.

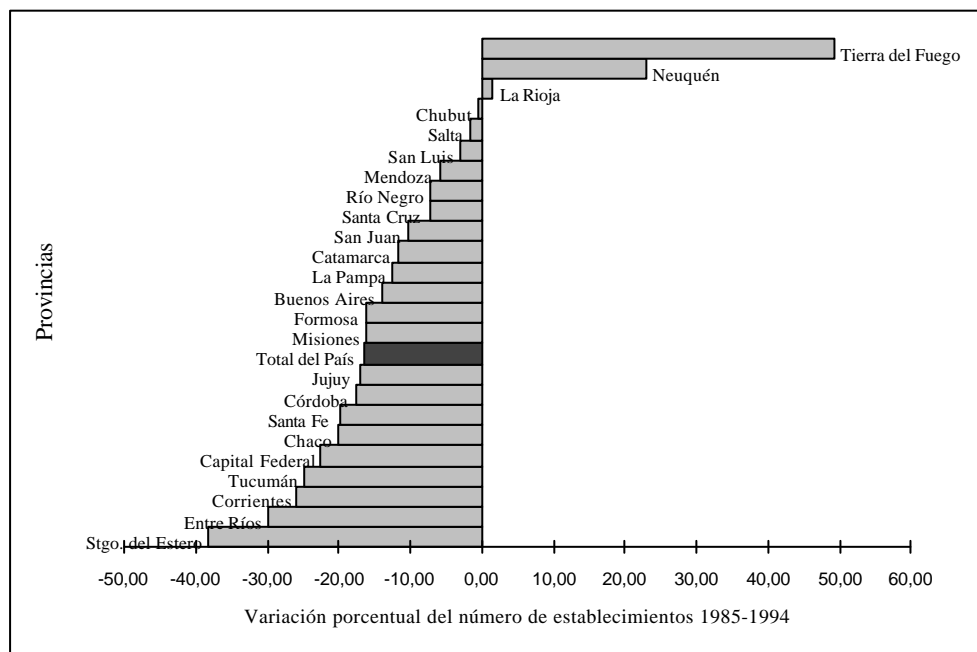
**GRAFICO N° 4**

**COMERCIO. EVOLUCION DEL EMPLEO 1985-1994**



Fuente: elaboración propia en base a CNE 1985 y 1994.

**COMERCIO. EVOLUCION DEL NUMERO DE ESTABLECIMIENTOS 1985 - 1994**



Fuente: elaboración propia en base a CNE 1985 y 1994.

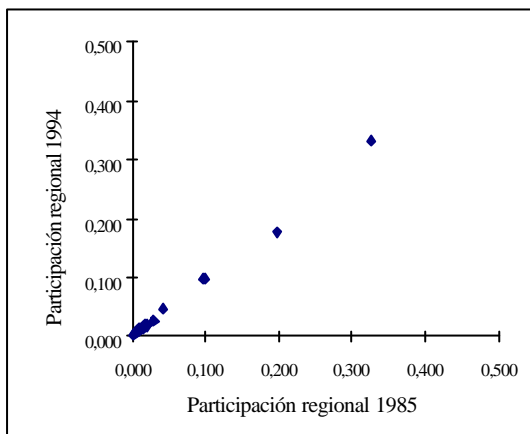
**CUADRO N° 4**  
**COMERCIO. PARTICIPACION 1985-1994**

PROVINCIAS	TOTAL EMPLEO		NUMERO DE ESTABLECIMIENTOS	
	1985	1994	1985	1994
Buenos Aires	0,327	0,332	0,363	0,376
Capital Federal	0,197	0,178	0,138	0,128
Catamarca	0,005	0,006	0,006	0,006
Córdoba	0,097	0,097	0,097	0,095
Corrientes	0,018	0,018	0,022	0,019
Chaco	0,019	0,018	0,020	0,019
Chubut	0,010	0,012	0,010	0,011
Entre Ríos	0,029	0,026	0,033	0,028
Formosa	0,007	0,008	0,009	0,009
Jujuy	0,012	0,012	0,014	0,014
La Pampa	0,009	0,010	0,010	0,010
La Rioja	0,005	0,006	0,005	0,007
Mendoza	0,041	0,045	0,040	0,045
Misiones	0,015	0,015	0,016	0,016
Neuquén	0,010	0,013	0,008	0,012
Río Negro	0,019	0,019	0,014	0,016
Salta	0,017	0,021	0,018	0,021
San Juan	0,012	0,014	0,013	0,014
San Luis	0,007	0,008	0,007	0,008
Santa Cruz	0,004	0,005	0,004	0,005
Santa Fe	0,098	0,097	0,105	0,100
Stgo. del Estero	0,014	0,012	0,019	0,014
Tierra del Fuego	0,002	0,003	0,001	0,002
Tucumán	0,026	0,025	0,028	0,025
<b>Total del País</b>	<b>1,000</b>	<b>1,000</b>	<b>1,000</b>	<b>1,000</b>

Fuente: INDEC, Censos Nacionales Económicos 1985 y 1994.

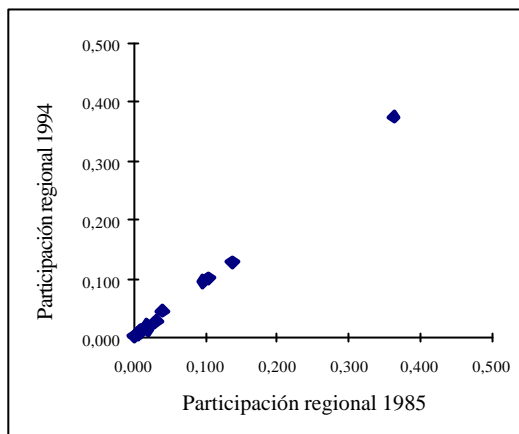
**GRAFICO N° 5**  
**COMERCIO. PARTICIPACION 1985-1994**

**SEGUN EMPLEO**



Fuente: elaboración propia en base a CNE 1985 y 1994.

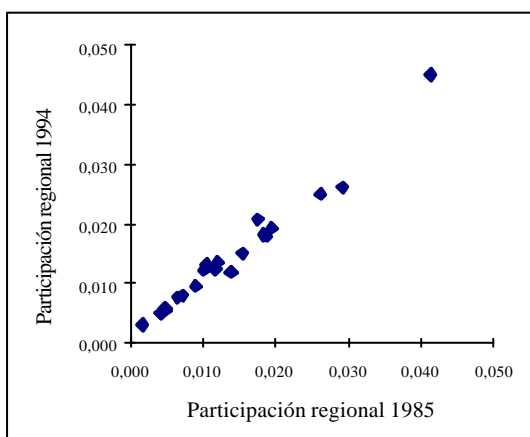
**SEGUN NUMERO DE ESTABLECIMIENTOS**



Fuente: elaboración propia en base a CNE 1985 y 1994.

**SEGUN EMPLEO**

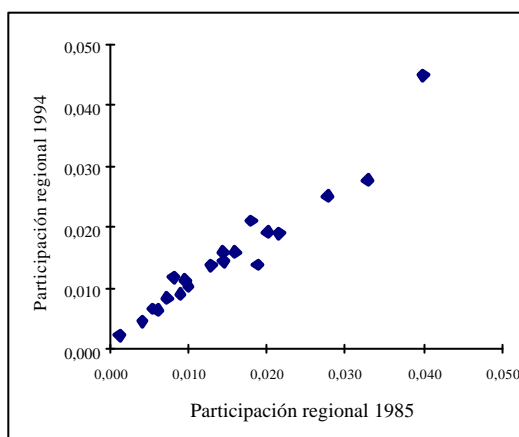
(Excluye a Bs. As., Cap. Fed., Córdoba y Santa Fe)



Fuente: elaboración propia en base a CNE 1985 y 1994.

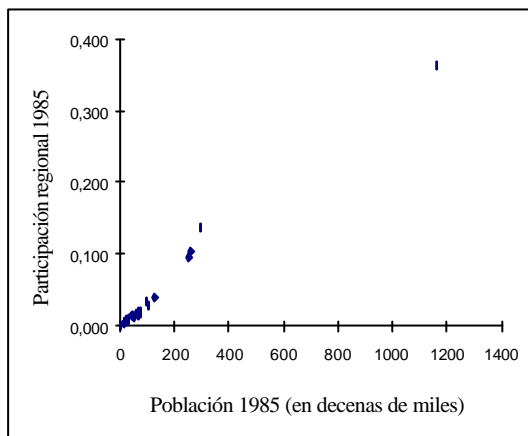
**SEGUN NUMERO DE ESTABLECIMIENTOS**

(Excluye a Bs. As., Cap. Fed., Córdoba y Santa Fe)



Fuente: elaboración propia en base a CNE 1985 y 1994.

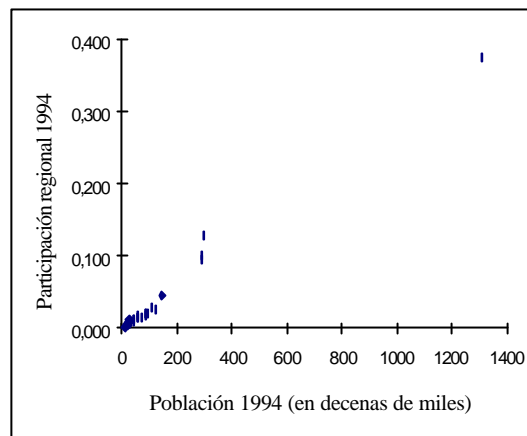
**GRAFICO Nº 6**  
**RELACION ENTRE LA PARTICIPACION REGIONAL Y LA POBLACION**  
**COMERCIO 1985** **COMERCIO 1994**



Nota:  $\text{calcom85} = 0,00120 + 0,00032 * \text{pob85}$   
 (0,47) (33,11)

$R^2 = 0,98$

Fuente: elaboración propia en base a CNE 1985 y 1994.



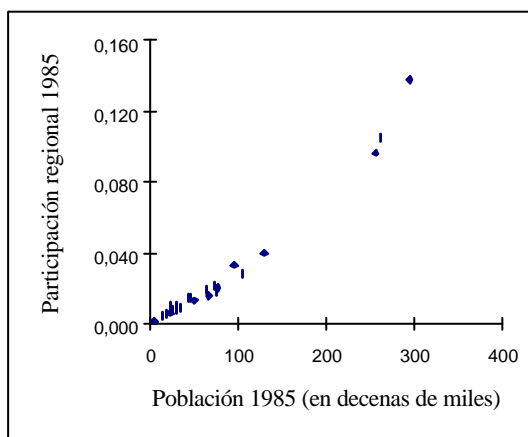
Nota:  $\text{calcom94} = -0,00017 + 0,00029 * \text{pob94}$   
 (-0,07) (34,83)

$R^2 = 0,98$

Fuente: elaboración propia en base a CNE 1985 y 1994.

**COMERCIO 1985**

(Excluye a Buenos Aires)



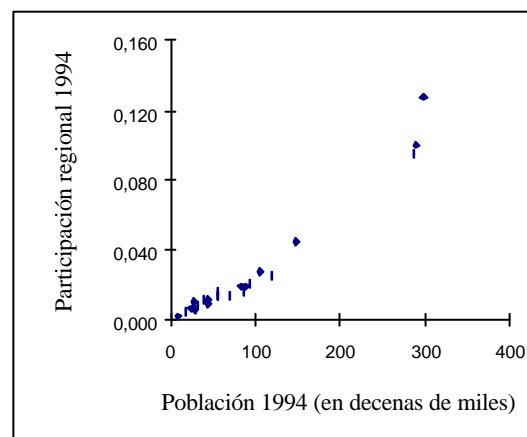
Nota:  $\text{calcom85} = -0,00651 + 0,00043 * \text{pob85}$   
 (-3,478) (25,942)

$R^2 = 0,97$

Fuente: elaboración propia en base a CNE 1985 y 1994.

**COMERCIO 1994**

(Excluye a Buenos Aires)



Nota:  $\text{calcom94} = -0,00739 + 0,00038 * \text{pob94}$   
 (-3,216) (20,504)

$R^2 = 0,94$

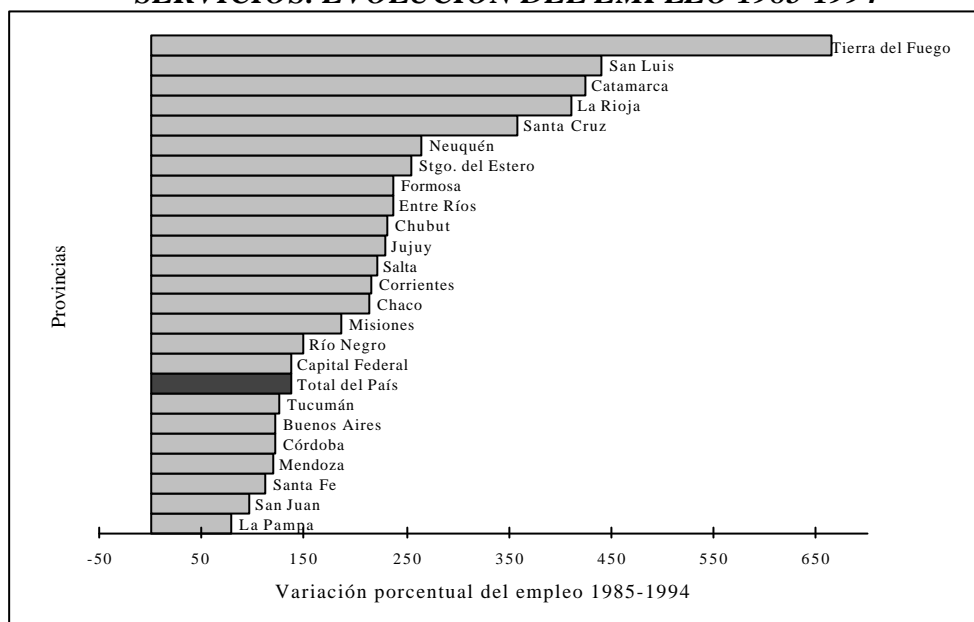
Fuente: elaboración propia en base a CNE 1985 y 1994.

**CUADRO N° 5**  
**SERVICIOS. EVOLUCION DEL EMPLEO Y DE LOS ESTABLECIMIENTOS 1985-1994**

PROVINCIAS	TOTAL EMPLEO		NUMERO DE ESTABLECIMIENTOS	
	1985	1994	1985	1994
Buenos Aires	175.970	391.153	58.888	89.788
Capital Federal	184.536	438.248	24.770	84.848
Catamarca	1.178	6.174	746	1.615
Córdoba	51.586	114.357	19.326	29.184
Corrientes	4.556	14.406	2.575	4.280
Chaco	4.861	15.306	2.757	4.581
Chubut	3.994	13.248	1.568	3.435
Entre Ríos	8.428	28.364	5.536	8.239
Formosa	1.502	5.073	956	1.372
Jujuy	3.529	11.609	1.937	3.145
La Pampa	3.981	7.121	2.188	2.275
La Rioja	1.006	5.140	621	1.304
Mendoza	19.502	42.881	8.670	11.850
Misiones	4.345	12.464	2.608	3.403
Neuquén	3.305	12.045	1.372	3.404
Río Negro	6.613	16.438	2.462	3.797
Salta	6.594	21.138	2.775	5.206
San Juan	5.054	9.886	2.651	2.506
San Luis	1.638	8.856	1.080	1.974
Santa Cruz	1.272	5.820	640	1.512
Santa Fe	54.209	115.167	20.355	28.630
Stgo. del Estero	3.611	12.806	1.822	2.988
Tierra del Fuego	483	3.693	175	733
Tucumán	13.640	30.927	3.827	6.546
<b>Total del País</b>	<b>565.393</b>	<b>1.342.320</b>	<b>170.305</b>	<b>306.615</b>

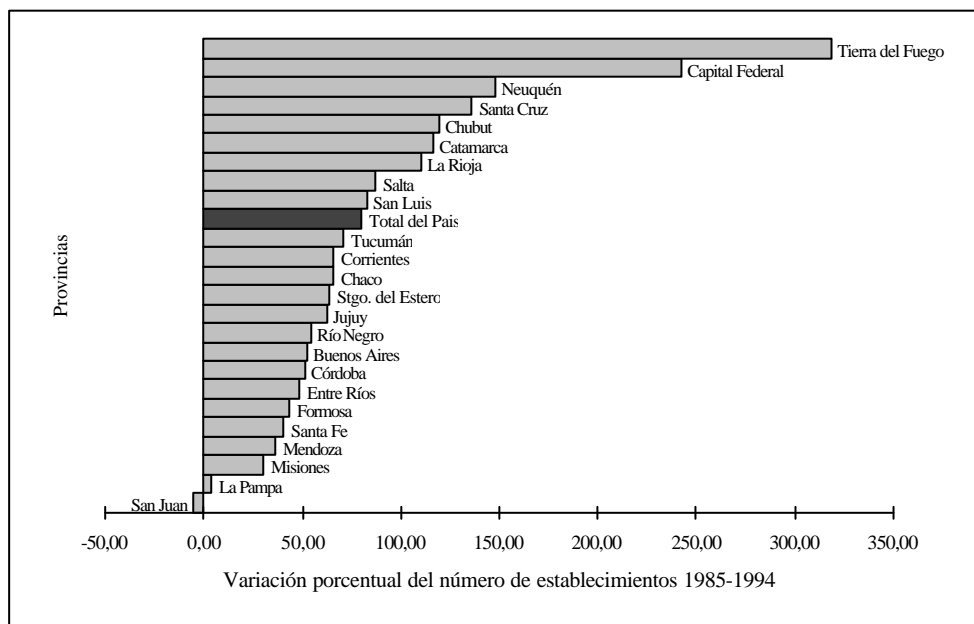
Fuente: INDEC, Censos Nacionales Económicos 1985 y 1994.

**GRAFICO N° 7**  
**SERVICIOS. EVOLUCION DEL EMPLEO 1985-1994**



Fuente: elaboración propia en base a CNE 1985 y 1994.

**SERVICIOS. EVOLUCION DEL NUMERO DE ESTABLECIMIENTOS 1985-1994**



Fuente: elaboración propia en base a CNE 1985 y 1994.



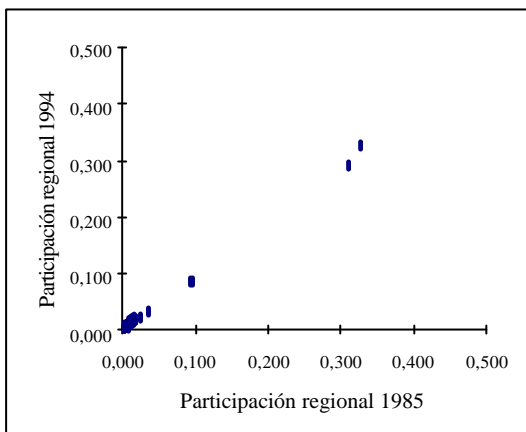
**CUADRO N° 6**  
**SERVICIOS. PARTICIPACION 1985-1994**

PROVINCIAS	TOTAL EMPLEO		NUMERO DE ESTABLECIMIENTOS	
	1985	1994	1985	1994
Buenos Aires	0,311	0,291	0,360	0,342
Capital Federal	0,326	0,326	0,140	0,184
Catamarca	0,002	0,005	0,006	0,006
Córdoba	0,091	0,085	0,100	0,095
Corrientes	0,008	0,011	0,020	0,017
Chaco	0,009	0,011	0,019	0,018
Chubut	0,007	0,010	0,009	0,011
Entre Ríos	0,015	0,021	0,033	0,027
Formosa	0,003	0,004	0,008	0,007
Jujuy	0,006	0,009	0,014	0,013
La Pampa	0,007	0,005	0,011	0,009
La Rioja	0,002	0,004	0,005	0,006
Mendoza	0,034	0,032	0,042	0,043
Misiones	0,008	0,009	0,016	0,014
Neuquén	0,006	0,009	0,008	0,012
Río Negro	0,012	0,012	0,014	0,015
Salta	0,012	0,016	0,018	0,020
San Juan	0,009	0,007	0,013	0,012
San Luis	0,003	0,007	0,007	0,008
Santa Cruz	0,002	0,004	0,004	0,005
Santa Fe	0,096	0,086	0,108	0,098
Stgo. del Estero	0,006	0,010	0,017	0,012
Tierra del Fuego	0,001	0,003	0,001	0,002
Tucumán	0,024	0,023	0,027	0,024
<b>Total del País</b>	<b>1,000</b>	<b>1,000</b>	<b>1,000</b>	<b>1,000</b>

Fuente: INDEC, Censos Nacionales Económicos 1985 y 1994.

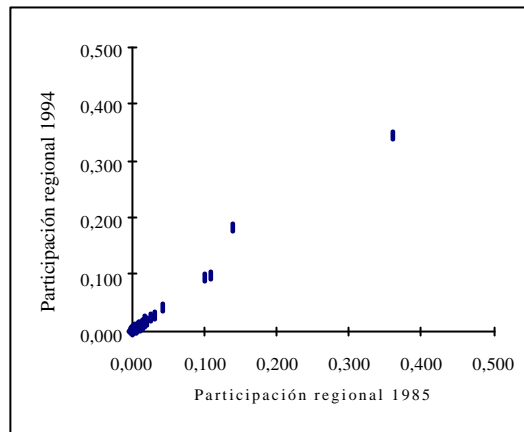
**GRAFICO N° 8**  
**SERVICIOS. PARTICIPACION 1985-1994**

**SEGUN EMPLEO**



Fuente: elaboración propia en base a CNE 1985 y 1994.

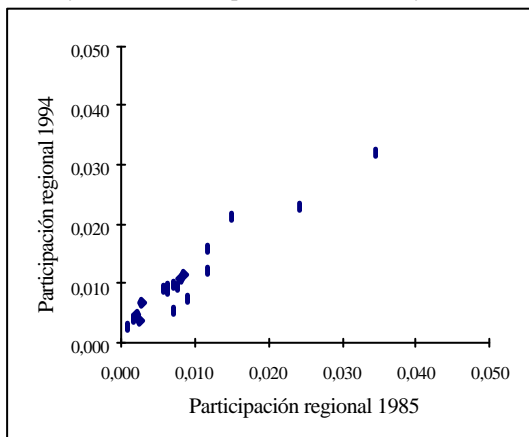
**SEGUN NUMERO DE ESTABLECIMIENTOS**



Fuente: elaboración propia en base a CNE 1985 y 1994.

**SEGUN EMPLEO**

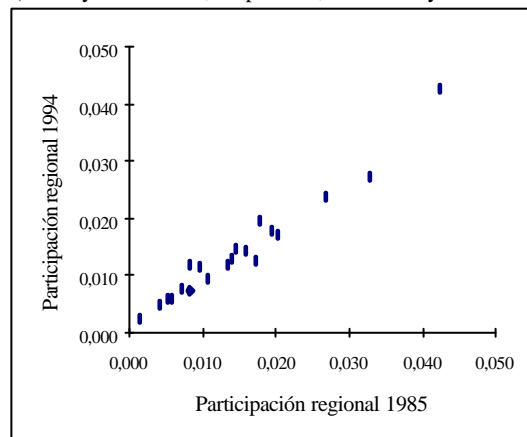
(Excluye a Bs. As., Cap. Fed., Córdoba y Santa Fe)



Fuente: elaboración propia en base a CNE 1985 y 1994.

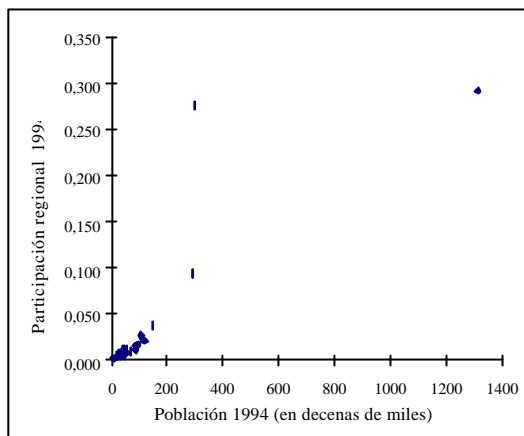
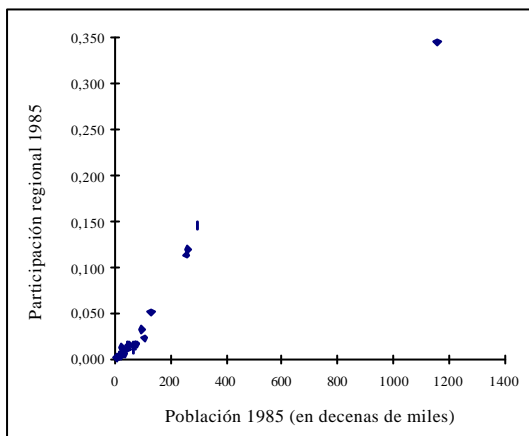
**SEGUN NUMERO DE ESTABLECIMIENTOS**

(Excluye a Bs. As., Cap. Fed., Córdoba y Santa Fe)



Fuente: elaboración propia en base a CNE 1985 y 1994.

### **GRAFICO N° 9** **RELACION ENTRE LA PARTICIPACION REGIONAL Y LA POBLACION** **SERVICIOS 1985**    **SERVICIOS 1994**



Nota:  $\text{calser85} = 0,00224 + 0,00032 \cdot \text{pob85}$   
(0,58)              (21,45)

$R^2 = 0,95$

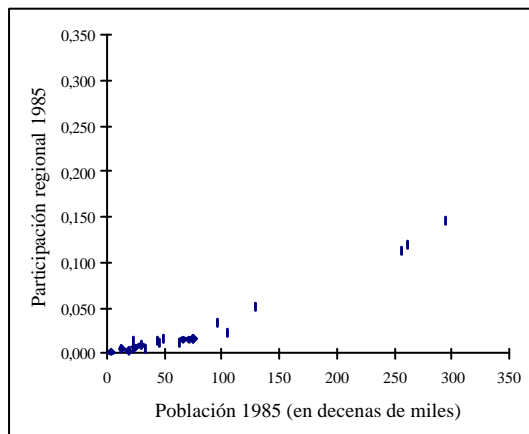
Fuente: elaboración propia en base a CNE 1985 y 1994.

Nota:  $\text{calser94} = 0,00589 + 0,00025 \cdot \text{pob94}$   
(0,57)              (7,18)

$R^2 = 0,70$

Fuente: elaboración propia en base a CNE 1985 y 1994.

#### **SERVICIOS 1985** (Excluye a Buenos Aires)

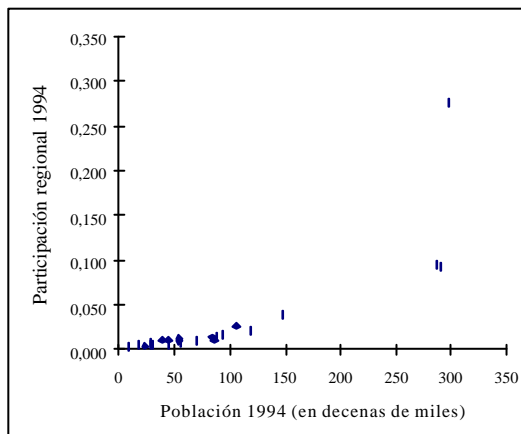


Nota:  $\text{calser85} = -0,01008 + 0,00048 \cdot \text{pob85}$   
(-4,262)              (23,083)

$R^2 = 0,96$

Fuente: elaboración propia en base a CNE 1985 y 1994.

#### **SERVICIOS 1994** (Excluye a Buenos Aires)



Nota:  $\text{calser94} = -0,02074 + 0,00056 \cdot \text{pob94}$   
(-1,96)              (6,635)

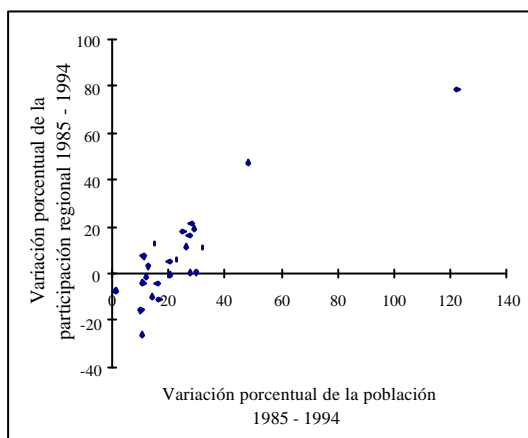
$R^2 = 0,68$

Fuente: elaboración propia en base a CNE 1985 y 1994.

**GRAFICO Nº 10**

**RELACION ENTRE LA VARIACION DE LA PARTICIPACION REGIONAL POR ESTABLECIMIENTOS Y LA VARIACION DE LA POBLACION 1985-1994**

**COMERCIO**

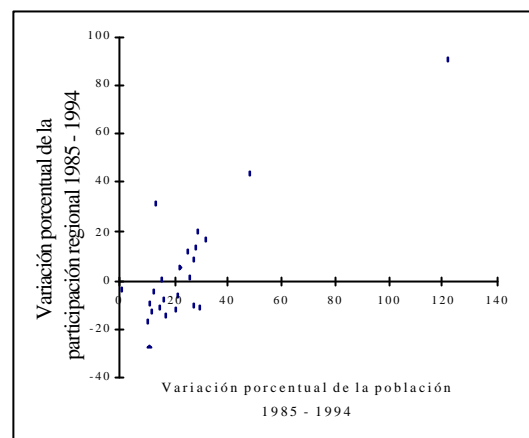


Nota:  $vcalcom8594 = -12,541 + 0,809 * vden8594$   
 (-4,06) (8,75)

$R^2 = 0,78$

Fuente: elaboración propia en base a CNE 1985 y 1994.

**SERVICIOS**

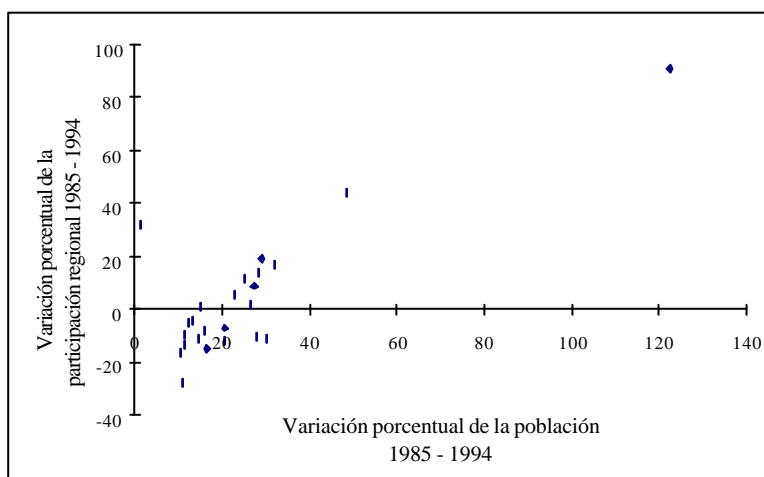


Nota:  $vcalser8594 = -32,476 + 1,123 * vden8594$   
 (-5,62) (6,62)

$R^2 = 0,68$

Fuente: elaboración propia en base a CNE 1985 y 1994.

**COMERCIO Y SERVICIOS**



Nota:  $vcalcys8594 = -17,822 + 0,880 * vden8594$   
 (-4,07) (6,74)

$R^2 = 0,67$

Fuente: elaboración propia en base a CNE 1985 y 1994.

**CUADRO N° 7**  
**COMERCIO. CONCENTRACION RELATIVA 1985**

RAMA	NOMBRE	INDICE	PRINCIPALES PCIAS.
61911	Fantasías y biyutería	0,4984	Capital F., Santa Fe, Bs. Aires
61411	Editorial sin imprenta	0,4598	Capital F., Bs. Aires, Córdoba
63160	Serv. de comedor y bar en trenes, barcos, etc.	0,4472	Capital F., Bs. Aires, Córdoba
61321	Ropa para bebés	0,4400	Capital F., Bs. Aires, Córdoba
61332	Pieles, cueros curtidos, salados y pickelados	0,4257	Capital F., Córdoba, Bs. Aires
61133	Minerales metalíferos	0,3992	Capital F.
61940	Importadores y exportadores (se utiliza cuando el establecimiento no se dedica a un ramo específico)	0,3925	Capital F., Formosa, Salta
61912	Joyería y relojería	0,3837	Capital F., Santa Fe, Bs. Aires
61333	Marroquinerías	0,3792	Capital F., Bs. Aires, Santa Fe
61825	Equipos y aparatos científicos y de precisión	0,3573	Capital F., Santa Fe, Córdoba
61312	Tejidos	0,3555	Capital F., Bs. Aires, Santa Fe
61322	Prendas para vestir	0,2955	Capital F., Santa Fe, Bs. Aires
61821	Aparatos y materiales para radiofonía, TV, comunicaciones, sus repuestos y accesorios	0,2927	Capital F., Bs. Aires, Santa Fe
61311	Fibras, hilos, hilados y lana	0,2621	Capital F., Bs. Aires, Santa Fe
61826	Máquinas y equipos para oficina (incluye computadoras)	0,2584	Capital F., Bs. Aires, Santa Fe
61619	Otros (incluye máquinas de coser y tejer)	0,2534	Capital F., Bs. Aires, Santa Fe
61324	Mantelería y ropa de cama	0,2452	Capital F., Bs. Aires, Córdoba
62332	Antigüedades	0,2285	Capital F., Bs. Aires, Córdoba
61519	Otros productos químicos no especificados en otra parte	0,2200	Capital F., Bs. Aires, Córdoba
61960	Optica y fotografía	0,2189	Capital F., Bs. Aires, Santa Fe
61326	Alfombras, acolchados y otros artículos de tapicería	0,2181	Capital F., Bs. Aires, Santa Fe
61921	Almacenes y proveedurías marítimas	0,2167	Capital F., Bs. Aires, Santa Fe
61323	Mercerías, medias y artículos de punto	0,2121	Capital F., Santa Fe, Bs. Aires
61612	Artefactos eléctricos	0,1910	Capital F., Bs. Aires, Córdoba
61993	Diarios y revistas	0,1838	Capital F., Bs. Aires, Comientes
61114	Frutas, legumbres y hortalizas frescas	0,1635	Bs. Aires, Mendoza, Neuquén
62941	Alimentos para aves y ganado, incubadoras, ventas de animales domésticos, etc.	0,1532	Bs. Aires, Santa Fe, Córdoba
61950	Jugueterías y cotillón	0,1433	Capital F., Bs. Aires, Córdoba
62590	Herboristerías y comercios afines	0,1431	Córdoba, Bs. Aires, Capital F.
62221	Peletería	0,1417	Capital F., Bs. Aires, Santa Fe
61991	Armería y cuchillería	0,1407	Capital F., Bs. Aires, Córdoba
61412	Librería y papelería	0,1391	Capital F., Bs. Aires, Santa Fe
61432	Envases y otros artículos de papel y/o cartón	0,1331	Capital F., Bs. Aires, Salta
63212	Hoteles con restaurante	0,1315	Capital F., Neuquén, Bs. Aires
62222	Ropa de cuero	0,1304	Capital F., Bs. Aires, Mendoza
62912	Equipos, instrumentos y materiales para médicos, ingenieros, odontólogos, etc.	0,1283	Capital F., Bs. Aires, Santa Fe
62121	Cafés, tes, yerbas y especias	0,1282	Capital F., Mendoza, Córdoba
61995	Artefactos y muebles en gral. para hospitales, sanatorios, etc.	0,1245	Capital F., Bs. Aires, Santa Fe
62259	Otros artículos de cuero no clasificados en otra parte	0,1192	Capital F., Bs. Aires, Mendoza

Continúa...

**CUADRO N° 7**  
**COMERCIO. CONCENTRACION RELATIVA 1985**

Continuación

RAMA	NOMBRE	INDICE	PRINCIPALES PCIAS.
62943	Productos veterinarios	0,1172	Córdoba, Santa Fe, Entre Ríos
61331	Talabarterías y almacenes de zuela	0,1123	Capital F., Bs. Aires, Santa Fe
61712	Metales no ferrosos	0,1121	Capital F., Bs. Aires, Santa Fe
61514	Drogas y especialidades medicinales	0,1096	Capital F., Bs. Aires, Santa Fe
61231	Fraccionamiento de vinos	0,1082	Capital F., Bs. Aires, Mendoza
63213	Hosterías	0,1065	Córdoba, Bs. Aires, Neuquén
61622	Ladrillos, cemento, cal, etc.	0,1012	Capital F., Córdoba, Bs. Aires
63240	Servicios para acampar	0,1002	Bs. Aires, Santa Fe, Córdoba
61994	Envases en general (excluido de papel y cartón)	0,0995	Capital F., Bs. Aires, Santa Fe
61131	Combustibles sólidos	0,0985	Bs. Aires, Santa Fe
62232	Otras prendas de vestir tales como uniformes, impermeables, sombreros, etc.	0,0984	Capital F., Capital F., Córdoba
61515	Perfumes y productos de higiene y tocador	0,0968	Capital F., Bs. Aires, Santa Fe
61623	Carpintería de obra en general	0,0954	Bs. Aires, Capital F., Córdoba
61813	Material, equipos y accesorios para el transporte ferroviario, por aire y por agua	0,0932	Bs. Aires, Capital F.
61611	Artículos de bazar y menaje	0,0930	Capital F., Bs. Aires, Santa Fe
61119	Otros (tabaco en hojas, productos de la caza, plantas, flores y semillas, etc.)	0,0919	Bs. Aires, Santa Fe, Córdoba
61117	Subproductos ganaderos y agrícolas	0,0915	Bs. Aires, Capital F., Santa Fe
61822	Artefactos y aparatos eléctricos, accesorios, cables y conductores	0,0901	Capital F., Bs. Aires, Santa Fe
61116	Pescados y mariscos	0,0895	Bs. Aires, Capital F., Santa Fe
61221	Carnes frescas y congeladas	0,0882	Capital F., Santa Fe, Córdoba
61431	Papel y cartón	0,0873	Capital F., Bs. Aires, Río Negro
62811	Almacenes de ramos generales	0,0831	Córdoba, Bs. Aires, Santa Fe
62331	Objetos de arte	0,0789	Capital F., Bs. Aires, Santa Fe
62396	Instrumentos musicales, libros y textos musicales	0,0778	Capital F., Bs. Aires, Santa Fe
62252	Carteras y marroquinerías	0,0742	Capital F., Bs. Aires, Santa Fe
61213	Cafés, tes, yerbas y especias	0,0737	Capital F., Bs. Aires, Santa Fe
61419	Otros (incluye papeles impresos para decorar y empapelar)	0,0732	Capital F., Bs. Aires, Santa Fe
62932	Venta de gas en garrafas	0,0726	Santa Fe, Bs. Aires, Córdoba
61121	Rollizos, durmientes, estacas y postes	0,0726	Bs. Aires, Capital F., Entre Ríos
62243	Blanco, ropa de cama y mantelería	0,0712	Bs. Aires, Capital F., Santa Fe
62991	Carbonerías	0,0691	Bs. Aires, Córdoba, Mendoza
62112	Almacenes con despacho de bebidas y/o comidas	0,0671	Entre Ríos, Capital F., Santa Fe
61129	Otros productos forestales (mimbre, paja, etc.)	0,0637	Bs. Aires, Capital F.
61540	Artículos de plástico	0,0582	Capital F., Bs. Aires, Santa Fe
61513	Productos químicos diversos	0,0579	Capital F., Bs. Aires, Santa Fe
61260	Frutas, legumbres y hortalizas y cereales en distintas formas (excluidas frescas)	0,0570	Capital F., Bs. Aires, Santa Fe
63120	Pizzerías y ventas de empanadas, etc.	0,0567	Capital F., Bs. Aires, Córdoba
62994	Art. de limpieza	0,0555	Capital F., Bs. Aires, Santa Fe

Continúa. . .

**CUADRO N° 7**  
**COMERCIO. CONCENTRACION RELATIVA 1985**

## Continuación

RAMA	NOMBRE	INDICE	PRINCIPALES PCIAS.
61212	Azúcar	0,0546	Capital F., Bs. Aires, Santa Fe
61811	Automotores, sus repuestos y accesorios	0,0532	Capital F., Bs. Aires, Santa Fe
62215	Grandes tiendas	0,0530	Santa Fe, Bs. Aires, Capital F.
61720	Art. metálicos no clasificados en otra parte (excluida maquinaria)	0,0527	Capital F., Bs. Aires, Santa Fe
61522	Gas envasado	0,0491	Bs. Aires, Santa Fe, Córdoba
61211	Aceites	0,0489	Capital F., Santa Fe, Bs. Aires
63230	Albergues transitorios	0,0478	Capital F., Bs. Aires, Córdoba
62260	Venta de ropa usada	0,0475	Bs. Aires, Misiones, Chaco
62124	Venta de galletitas	0,0450	Bs. Aires, Capital F., Santa Fe
62123	Despachos de pan	0,0444	Bs. Aires, Capital F., Santa Fe
62391	Artefactos y materiales eléctricos para iluminación	0,0435	Capital F., Bs. Aires, Santa Fe
61711	Hierro y acero	0,0427	Capital F., Bs. Aires, Santa Fe
62812	Polirrubros	0,0426	Bs. Aires, Capital F., Santa Fe
61624	Vidrios y cristales	0,0418	Capital F., Bs. Aires, Córdoba
61511	Pinturas y barnices	0,0400	Capital F., Bs. Aires, Córdoba
62393	Equipos de audio	0,0394	Capital F., Bs. Aires, Santa Fe
61325	Tienda en general	0,0392	Capital F., Bs. Aires, Santa Fe
61122	Leña y carbón de leña	0,0382	Bs. Aires, Capital F., Córdoba
61111	Cereales, oleaginosos, alimentos para aves y ganado	0,0373	Bs. Aires, Santa Fe, Córdoba
62217	Otras prendas	0,0369	Bs. Aires, Capital F., Córdoba
62324	Muebles de mimbre y metal (excluye muebles para oficina)	0,0356	Bs. Aires, Capital F., Córdoba
61630	Ferretería	0,0342	Capital F., Bs. Aires, Córdoba
62115	Aceiterías y vinerías	0,0340	Bs. Aires, Córdoba, Santa Fe
61134	Piedra y arena	0,0331	Bs. Aires, Entre Ríos, Capital F.
61625	Revestimiento de pisos y paredes en general (excluye de papel)	0,0330	Bs. Aires, Capital F., Santa Fe
61531	Cámaras y cubiertas	0,0329	Córdoba, Bs. Aires, Capital F.
62950	Agencias de lotería, prode, quiniela, etc.	0,0326	Capital F., Bs. Aires, Córdoba
62621	Materiales de construcción excepto los dedicados exclusivamente a art. sanitarios, vidrios, etc.	0,0318	Bs. Aires, Santa Fe, Córdoba
61429	Otros productos de la madera	0,0317	Capital F., Bs. Aires, Córdoba
62133	Mercaditos	0,0305	Bs. Aires, Capital F., Santa Fe
62212	Ropa exterior e interior para hombres	0,0302	Capital F., Capital F., Santa Fe
61812	Bicicletas y otros vehículos a pedal, sus repuestos y accesorios	0,0298	Capital F., Bs. Aires, Santa Fe
61823	Motores eléctricos, sus repuestos y accesorios	0,0295	Bs. Aires, Capital F., Santa Fe
61327	Calzado y artículos y prendas deportivas	0,0292	Capital F., Bs. Aires, Santa Fe
62321	Tapicería y afines	0,0283	Capital F., Bs. Aires, Santa Fe
62323	Colchones	0,0283	Bs. Aires, Capital F., Córdoba
62325	Muebles usados	0,0278	Bs. Aires, Córdoba, Santa Fe
61992	Desperdicios en general	0,0275	Bs. Aires, Santa Fe, Córdoba
61930	Comisionistas y consignatarios en general	0,0272	Capital F., Bs. Aires, Santa Fe
61115	Ganado en pie	0,0260	Bs. Aires, Córdoba, Capital F.

Continúa...

**CUADRO N° 7**  
**COMERCIO. CONCENTRACION RELATIVA 1985**

Continuación

RAMA	NOMBRE	INDICE	PRINCIPALES PCIAS.
61613	Muebles en general	0,0257	Capital F., Bs. Aires, Santa Fe
63150	Bares lácteos, lecherías y heladerías	0,0246	Bs. Aires, Capital F., Santa Fe
61922	Almacenes de ramos generales	0,0244	Bs. Aires, Córdoba, Capital F.
61139	Otros minerales no metalíferos no clasificados en otra parte	0,0243	Bs. Aires, Capital F., Mendoza
62111	Almacenes y despensas	0,0243	Bs. Aires, Córdoba, Santa Fe
61521	Nafta, fuel oil, diesel oil, etc.	0,0243	Bs. Aires, Capital F., Santa Fe
63220	Pensiones	0,0237	Bs. Aires, Capital F., Córdoba
62913	Ortopedia	0,0230	Capital F., Bs. Aires, Santa Fe
62830	Proveedurías	0,0229	Bs. Aires, Capital F., Santa Fe
63130	Confiterías y salones de te	0,0221	Capital F., Bs. Aires, Córdoba
61222	Embutidos, fiambres y otros preparados a base de carne	0,0218	Bs. Aires, Capital F., Córdoba
61113	Frutos del país (cueros y pieles, cerda sin clasificar, lana sucia, etc.)	0,0213	Bs. Aires, Capital F., Córdoba
62395	Artículos de material plástico	0,0210	Capital F., Bs. Aires, Mendoza
62942	Arboles, plantas y semillas	0,0210	Bs. Aires, Santa Fe, Córdoba
61999	Otros comercios no clasificados en otra parte	0,0205	Capital F., Bs. Aires, Santa Fe
62135	Productos lácteos, de granja y aves, etc.	0,0204	Bs. Aires, Santa Fe, Capital F.
61233	Cervezas y bebidas sin alcohol	0,0197	Bs. Aires, Santa Fe, Capital F.
62622	Art. sanitarios	0,0191	Bs. Aires, Capital F., Santa Fe
62140	Kiosco de golosinas, cigarrillos, etc.	0,0190	Bs. Aires, Capital F., Santa Fe
62394	Máquinas de coser, tejer y accesorios	0,0185	Bs. Aires, Capital F., Santa Fe
62231	Zapatillería	0,0185	Bs. Aires, Capital F., Córdoba
62397	Discos, cassettes, etc.	0,0183	Capital F., Bs. Aires, Córdoba
63110	Restaurantes, fondas, cantinas, etc.	0,0175	Capital F., Bs. Aires, Córdoba
62720	Rodados y sus repuestos y accesorios	0,0169	Bs. Aires, Santa Fe, Córdoba
62233	Prendas deportivas	0,0162	Bs. Aires, Capital F., Córdoba
61252	Productos de la panificación y de la industria fideera	0,0159	Bs. Aires, Capital F., Santa Fe
61112	Aves vivas, huevos y miel	0,0156	Bs. Aires, Santa Fe, Capital F.
62999	Otros, no clasificados en otra parte	0,0156	Bs. Aires, Córdoba, Capital F.
62931	Combustibles y lubricantes	0,0154	Bs. Aires, Córdoba, Santa Fe
62113	Autoservicio	0,0148	Bs. Aires, Santa Fe, Santa Fe
62131	Carnicerías	0,0141	Bs. Aires, Santa Fe, Córdoba
61232	Vinos y bebidas alcohólicas (excluido fracc. de vinos)	0,0141	Bs. Aires, Capital F., Mendoza
61621	Materiales para la construcción en general	0,0140	Bs. Aires, Capital F., Santa Fe
62420	Diarios y revistas	0,0138	Capital F., Bs. Aires, Santa Fe
62520	Perfumerías y art. de tocador	0,0131	Bs. Aires, Capital F., Córdoba
62820	Supermercados integrales	0,0120	Bs. Aires, Córdoba, Capital F.
62241	Tejidos y telas en general	0,0116	Bs. Aires, Capital F., Córdoba
61516	Artículos de limpieza	0,0116	Bs. Aires, Capital F., Santa Fe
61251	Harinas y subproductos de la molienda de trigo	0,0115	Bs. Aires, Capital F., Santa Fe
62211	Ropa para bebés y niños	0,0111	Bs. Aires, Capital F., Santa Fe
62611	Art. de ferretería y ferretería industrial	0,0110	Bs. Aires, Capital F., Córdoba

Continúa. . .



**CUADRO N° 7**  
**COMERCIO. CONCENTRACION RELATIVA 1985**

## Continuación

RAMA	NOMBRE	INDICE	PRINCIPALES PCIAS.
61290	Cigarrillos, cigarros y tabaco picado	0,0110	Bs. Aires, Capital F., Santa Fe
62412	Papelerías, art. de oficina y útiles escolares	0,0107	Bs. Aires, Capital F., Córdoba
61512	Productos veterinarios	0,0105	Bs. Aires, Capital F., Santa Fe
62612	Pinturería	0,0102	Bs. Aires, Capital F., Santa Fe
62122	Bombonerías y confituras	0,0100	Bs. Aires, Capital F., Córdoba
62132	Fruterías y/o verdulerías	0,0100	Bs. Aires, Capital F., Santa Fe
63140	Cafés, bares, cervecerías, whiskerías, etc.	0,0096	Bs. Aires, Capital F., Santa Fe
61421	Tablas y tablonés	0,0093	Bs. Aires, Capital F., Santa Fe
62114	Fiambrierías, rotiserías, etc.	0,0089	Bs. Aires, Capital F., Córdoba
62216	Ropa exterior de jean	0,0085	Bs. Aires, Capital F., Córdoba
62911	Art. de óptica y fotografía	0,0085	Bs. Aires, Capital F., Santa Fe
62624	Revestimientos	0,0079	Bs. Aires, Capital F., Santa Fe
62329	Otros (incluye muebles de cocina)	0,0076	Bs. Aires, Capital F., Santa Fe
62213	Ropa exterior e interior para mujeres	0,0075	Bs. Aires, Capital F., Córdoba
61539	Otros artículos de caucho	0,0072	Bs. Aires, Capital F., Santa Fe
62214	Tiendas	0,0068	Bs. Aires, Capital F., Santa Fe
61824	Maquinaria para la industria, la construcción, la agricultura, el comercio, los servicios y sus repuestos (excepto para oficina)	0,0068	Bs. Aires, Capital F., Santa Fe
62411	Librerías	0,0064	Bs. Aires, Capital F., Córdoba
61280	Comestibles en general	0,0063	Bs. Aires, Capital F., Santa Fe
63211	Hoteles y moteles	0,0056	Bs. Aires, Capital F., Córdoba
62970	Jugueterías y cotillón	0,0056	Bs. Aires, Capital F., Santa Fe
62922	Fantasías	0,0055	Bs. Aires, Capital F., Córdoba
62712	Cámaras, cubiertas para automotores	0,0054	Bs. Aires, Capital F., Santa Fe
62253	Talabarterías y almacenes de zuela	0,0053	Bs. Aires, Capital F., Santa Fe
62992	Armería y cuchillería	0,0048	Bs. Aires, Capital F., Córdoba
62134	Pescaderías	0,0047	Bs. Aires, Capital F., Santa Fe
62960	Florerías	0,0045	Bs. Aires, Capital F., Santa Fe
62190	Otros productos alimenticios no clasificados en otra parte	0,0045	Bs. Aires, Capital F., Córdoba
62713	Accesorios, repuestos y equipos para automotores	0,0045	Bs. Aires, Capital F., Córdoba
62711	Automóviles	0,0044	Bs. Aires, Capital F., Córdoba
62921	Joyería y relojería	0,0039	Bs. Aires, Capital F., Santa Fe
62310	Bazar y menaje	0,0038	Bs. Aires, Capital F., Santa Fe
62993	Art. para deportes	0,0038	Bs. Aires, Capital F., Córdoba
62242	Mercería, lencería y corsetería	0,0028	Bs. Aires, Capital F., Córdoba
62623	Vidrios, cristales y espejos	0,0027	Bs. Aires, Capital F., Santa Fe
62392	Heladeras, lavarropas, televisores, cocinas, etc.	0,0022	Bs. Aires, Capital F., Santa Fe
61240	Manteca, queso, leche y otros productos lácteos	0,0021	Bs. Aires, Capital F., Santa Fe
61270	Chocolate y sus productos, caramelos y otros derivados del azúcar	0,0019	Bs. Aires, Capital F., Santa Fe
62251	Zapaterías	0,0012	Bs. Aires, Capital F., Santa Fe
62322	Muebles de madera	0,0011	Bs. Aires, Capital F., Santa Fe
62510	Farmacias	0,0008	Bs. Aires, Capital F., Córdoba

Fuente: INDEC, Censo Nacional Económico 1985.

**CUADRO N° 8**  
**SERVICIOS. CONCENTRACION RELATIVA 1985**

RAMA	NOMBRE	INDICE	PRINCIPALES PCIAS.
93312	Sanatorios, clínicas médicas y odontológicas, etc.	0,5954	Bs. Aires
93313	Laboratorios médicos	0,5869	Bs. Aires, Córdoba
94112	Laboratorios cinematográficos	0,5849	Capital F.
94119	Otros no clasificados en otra parte	0,5849	Capital F.
71320	Serv. relacionados con el transporte aéreo	0,5273	Capital F.
83305	Alquiler de computadoras y sus equipos	0,4164	Capital F.
83301	Alquiler de maquinaria agrícola	0,4118	Santa Fe, Córdoba, Bs. Aires
94903	Playas y piscinas de natación	0,4081	Bs. Aires, Mendoza, Capital F.
94142	Otros no clasificados en otra parte	0,3929	Capital F., Córdoba, Bs. Aires
94129	Otros serv. cinematográficos, no clasificados en otra parte	0,3815	Capital F.
94111	Producción de películas cinematográficas y de T.V.	0,3404	Capital F., Bs. Aires, Córdoba
83292	Agencias de información y noticias	0,3387	Capital F., Neuquén, Santa Fe
95139	Otros servicios	0,3234	Córdoba, Capital F., Bs. Aires
92002	Limpieza de edificios, vidrieras y ventanas	0,2909	Capital F., Bs. Aires, Santa Fe
94906	Autódromos, hipódromos, velódromos, etc.	0,2852	Bs. Aires, Córdoba, Capital F.
83253	Otros serv. de publicidad, no clasificados en otra parte	0,2589	Capital F., Bs. Aires, Bs. Aires
83240	Serv. técnicos y arquitectónicos	0,2444	Capital F., Bs. Aires, Córdoba
71169	Otros servicios relacionados con el transporte terrestre	0,2291	Capital F., Bs. Aires, Santa Fe
94121	Distribución y/o alquiler de películas cinematográficas	0,2268	Capital F., Santa Fe, Tucumán
83304	Alquiler de maquinaria de contabilidad y oficina	0,2163	Capital F., Bs. Aires, Mendoza
83306	Alquiler de fotocopiadoras y reproductoras	0,2163	Bs. Aires, Córdoba, Chubut
94202	Jardines botánicos, zoológicos, etc.	0,2163	
83293	Agencias de empleo	0,2013	Capital F., Bs. Aires, Santa Fe
71922	Depósitos y almacenamiento refrigerados	0,1925	Capital F., Capital F., Mendoza
94905	Alquiler de bicicletas, caballos, lanchas, etc.	0,1917	Bs. Aires, Córdoba, Río Negro
94141	Teatros	0,1868	Capital F., Bs. Aires, Córdoba
93200	Institutos de investigaciones y científicos	0,1767	Capital F., Santa Fe,
83230	Serv. de elaboración de datos y tabulación	0,1621	Capital F., Bs. Aires, Santa Fe
83309	Otros tipos de maquinarias y equipos no clasificados en otra parte	0,1485	Capital F., Santa Fe, Córdoba
83251	Agencias de publicidad, publicac. de avisos, etc.	0,1443	Capital F., Santa Fe, Bs. Aires
83299	Otros serv. prestados a empresas no clasificados en otra parte	0,1316	Capital F., Bs. Aires, Santa Fe
71239	Otros serv. relacionados con el transporte por agua	0,1130	Capital F., Bs. Aires, Santa Fe
95199	Otros serv. de reparación y otros serv. no clasificados en otra parte	0,1046	Bs. Aires, Santa Fe, Córdoba
71231	Carga y descarga de buques	0,1038	Capital F., Bs. Aires, Santa Fe
93107	Escuela de conductores	0,0981	Bs. Aires, Capital F., Córdoba
95131	Reparación de motocicletas y sus partes, excluidos talleres de rectificación	0,0945	Bs. Aires, Córdoba, Santa Fe
94908	Salones de juegos electrónicos	0,0892	Bs. Aires, Córdoba, Capital F.
95191	Reparación de bicicletas	0,0875	Bs. Aires, Santa Fe, Córdoba
92003	Otros serv. de saneamiento	0,0775	Bs. Aires, Capital F., Santa Fe
93320	Serv. de veterinarias	0,0758	Bs. Aires, Capital F., Santa Fe
94901	Salas de billar, pool y bowling	0,0757	Capital F., Bs. Aires, Mendoza

Continúa...

**CUADRO N° 8**  
**SERVICIOS. CONCENTRACION RELATIVA 1985**

## Continuación

RAMA	NOMBRE	INDICE	PRINCIPALES PCIAS.
71911	Agencias de turismo	0,0732	Capital F., Bs. Aires, Santa Fe
95401	Alquiler de ropa	0,0674	Capital F., Bs. Aires, Córdoba
95135	Gomerías	0,0643	Bs. Aires, Capital F., Córdoba
94902	Clubes en general	0,0624	Santa Fe, Bs. Aires, Córdoba
71919	Otros serv. relacionados con el transporte	0,0611	Capital F., Bs. Aires, Santa Fe
94132	Emisoras de T.V.	0,0603	Capital F., Santa Fe, Bs. Aires
71161	Playas y edificios de estacionamiento	0,0596	Capital F., Bs. Aires, Santa Fe
71162	Alquiler de automóviles y camiones sin chofer	0,0570	Capital F., Bs. Aires, Córdoba
94201	Bibliotecas, museos y otros serv. culturales	0,0563	Bs. Aires, Capital F., Mendoza
95203	Locales de alquiler de máquinas para lavar y secar ropa	0,0539	Capital F., Bs. Aires, Mendoza
83210	Serv. jurídicos	0,0537	Capital F., Capital F., Santa Fe
95133	Reparación de chapa y pintura de automotores	0,0525	Bs. Aires, Santa Fe, Córdoba
94904	Canchas de tenis	0,0490	Bs. Aires, Capital F., Santa Fe
93402	Guarderías (incluye orfanatos)	0,0467	Capital F., Córdoba, Bs. Aires
95921	Estudios fotográficos	0,0465	Bs. Aires, Córdoba, Capital F.
83303	Alquiler de maquinaria para la manufactura y la construcción	0,0459	Capital F., Bs. Aires, Santa Fe
94909	Otros serv. de diversión, no clasificados en otra parte	0,0441	Bs. Aires, Capital F., Córdoba
95402	Alquiler de art. y artefactos para el hogar	0,0429	Bs. Aires, Capital F., Mendoza
95993	Gestoría en general	0,0422	Bs. Aires, Santa Fe, Capital F.
93103	Enseñanza primaria y jardín de infantes	0,0401	Bs. Aires, Capital F., Santa Fe
71921	Depósitos y almacenamiento en general	0,0391	Bs. Aires, Capital F., Santa Fe
95992	Pompas fúnebres	0,0391	Bs. Aires, Córdoba, Capital F.
95991	Establecimientos de baños y masajes	0,0385	Bs. Aires, Capital F., Mendoza
83220	Serv. de contabilidad, auditoría y teneduría de libros	0,0379	Capital F., Bs. Aires, Córdoba
95132	Reparación mecánica y eléctrica de automotores y sus partes, excluidos talleres de rectificación	0,0339	Bs. Aires, Capital F., Santa Fe
93104	Enseñanza diferencial	0,0331	Bs. Aires, Capital F., Santa Fe
95911	Peluquerías para caballeros	0,0324	Bs. Aires, Capital F., Santa Fe
94131	Emisoras de radio	0,0312	Capital F., Córdoba, Bs. Aires
93102	Enseñanza secundaria o media	0,0306	Bs. Aires, Capital F., Córdoba
95121	Reparación, serv. de alquiler e instalación de radios, TV, etc.	0,0294	Bs. Aires, Capital F., Santa Fe
94123	Alquiler de videocassettes	0,0281	Capital F., Bs. Aires, Santa Fe
92001	Recolección de basura y limpieza de calles	0,0273	Capital F., Bs. Aires, Tucumán
93109	Otros serv. de enseñanza no clasificados en otra parte	0,0233	Capital F., Córdoba, Río Negro
95110	Reparación de calzado y art. de cuero	0,0230	Bs. Aires, Capital F., Santa Fe
93315	Otros serv. de sanidad	0,0228	Capital F., Bs. Aires, Córdoba
95140	Reparación de relojes y joyas	0,0225	Bs. Aires, Capital F., Santa Fe
95134	Retapizado y cerrajería de automotores	0,0219	Bs. Aires, Capital F., Córdoba
95193	Reparación de tapizados	0,0212	Bs. Aires, Capital F., Santa Fe
95136	Lavadero de autos	0,0200	Bs. Aires, Capital F., Santa Fe
93101	Universidades e institutos de enseñanza superior	0,0189	Capital F., Bs. Aires, Córdoba

Continúa...

**CUADRO N° 8**  
**SERVICIOS. CONCENTRACION RELATIVA 1985**

Continuación

RAMA	NOMBRE	INDICE	PRINCIPALES PCIAS.
95192	Reparación de máquinas de escribir y calcular	0,0188	Córdoba, Bs. Aires, Santa Fe
93403	Casas para ancianos	0,0170	Bs. Aires, Capital F., Santa Fe
95129	Otras reparaciones e instalaciones de aparatos, no clasificados en otra parte	0,0168	Capital F., Bs. Aires, Santa Fe
93106	Escuela de idiomas	0,0164	Capital F., Santa Fe, Bs. Aires
95999	Otros serv. personales, no clasificados en otra parte	0,0160	Bs. Aires, Capital F., Córdoba
94139	Circuitos cerrados de TV y otros no clasificados en otra parte	0,0146	Bs. Aires, Capital F., Santa Fe
95122	Reparación e instalación de aspiradoras, refrigeradores, licuadoras, etc.	0,0125	Bs. Aires, Capital F., Santa Fe
93105	Escuela de artes y oficios; enseñanza por correspondencia	0,0124	Bs. Aires, Capital F., Córdoba
83252	Preparación y exposición de carteles de propaganda	0,0091	Capital F., Bs. Aires, Santa Fe
83291	Serv. de impresión heliográfica, fotocopia, taquimecanografía, etc. (excluidas imprentas)	0,0077	Capital F., Bs. Aires, Santa Fe
95922	Laboratorios fotográficos	0,0073	Capital F., Bs. Aires, Córdoba
95201	Lavanderías mecánicas o manuales, limpieza en seco, planchado y teñido, etc.	0,0062	Capital F., Bs. Aires, Córdoba
94122	Exhibición de películas cinematográficas	0,0054	Bs. Aires, Capital F., Córdoba
95194	Reparación de cerraduras	0,0028	Bs. Aires, Capital F., Santa Fe
95912	Peluquerías y salones de belleza para damas	0,0020	Bs. Aires, Capital F., Santa Fe
94907	Gimnasios, gimnasia modeladora, etc.	0,0019	Capital F., Bs. Aires, Córdoba
95202	Reparación, reformas de ropas, cortinas y otros textiles	0,0019	Capital F., Bs. Aires, Córdoba

Fuente: INDEC, Censo Nacional Económico 1985.

**CUADRO N° 9**  
**COMERCIO. CONCENTRACION RELATIVA 1994**

<b>RAMA</b>	<b>NOMBRE</b>	<b>INDICE</b>	<b>PRINCIPALES PCIAS.</b>
51397	Venta al por mayor de papeles para pared y recubrimientos para pisos	0,5299	Capital F., Chubut, Santa Fe
51501	Venta al por mayor de máquinas y equipos para oficina	0,5163	Capital F., Bs. Aires, Santa Fe
51393	Venta al por mayor de prod. de marroquinería, excepto prendas de vestir y calzado	0,4593	Capital F., Córdoba, Santa Fe
52510	Venta al por menor en empresas de venta por correo	0,3475	Capital F., Bs. Aires, Santa Fe
51395	Venta al por mayor de prod. de óptica, fotografía, relojería, etc.	0,3244	Capital F., Bs. Aires, Santa Fe
51310	Venta al por mayor prod. Textiles, prendas de vestir y calzado	0,2736	Capital F., Bs. Aires, Santa Fe
51502	Venta al por mayor de equipo de transporte, excepto automotores, motocicletas y bicicletas	0,2457	Capital F., Córdoba, Bs. Aires
51900	Venta al por mayor de otros productos no clasificados previamente	0,1994	Capital F., Bs. Aires, Santa Fe
52523	Puestos de venta al por menor de pescado	0,1977	Capital F., Bs. Aires, Jujuy
51399	Venta al por mayor de otros art. para el consumo	0,1800	Capital F., Mendoza, Córdoba
52522	Puestos de venta al por menor de carnes rojas y de ave	0,1712	Capital F., Salta, Stgo. del Estero
52590	Otras formas de venta al por menor no realizada en locales	0,1661	Capital F., Bs. Aires, Santa Fe
52521	Puestos de venta al por menor de flores, plantas, semillas, etc.	0,1629	Capital F., Bs. Aires, Mendoza
51394	Venta al por mayor de juguetes y art. de esparcimiento y deportes	0,1623	Capital F., Bs. Aires, Santa Fe
51396	Venta al por mayor de prod de equipamiento para el hogar, disquerías, etc.	0,1485	Capital F., Bs. Aires, Santa Fe
52528	Puestos de venta al por menor de otros productos	0,1483	Salta, Jujuy, Mendoza
51398	Venta al por mayor de libros, revistas, diarios, etc.	0,1462	Capital F., Bs. Aires, Córdoba
52524	Puestos de venta al por menor de verduras y frutas frescas	0,1356	Jujuy, Capital F., Salta
51224	Venta al por mayor de verduras y frutas frescas	0,1148	Bs. Aires, Mendoza, Santa Fe
51223	Venta al por mayor de pescado	0,1097	Capital F., Bs. Aires, Entre Ríos
52526	Puestos de venta al por menor otros prod. alimenticios y prod. de limpieza	0,1072	Capital F., Bs. Aires, Salta
51392	Venta al por mayor de prod. farmacéuticos, medicinales, cosméticos, perfumería, etc.	0,1037	Capital F., Bs. Aires, Santa Fe
52395	Venta al por menor de papeles para pared y recubrimientos para pisos	0,0770	Bs. Aires, Capital F., Santa Fe
52527	Puestos de venta al por menor de libros, revistas, diarios, etc.	0,0764	Capital F., Bs. Aires, Córdoba
51509	Venta al por mayor de otra maquinaria, equipos y materiales conexos	0,0677	Capital F., Bs. Aires, Santa Fe
51109	Comisionistas y consignatarios de otras mercaderías	0,0653	Capital F., Bs. Aires, Santa Fe
52525	Puestos de venta al por menor de golosinas, cigarrillos y bebidas	0,0545	Bs. Aires, Capital F., Jujuy
52397	Venta al por menor de máquinas y equipos para oficinas	0,0497	Capital F., Bs. Aires, Santa Fe
52201	Venta al por menor de prod. agropecuarios	0,0421	Bs. Aires, Santa Fe, Córdoba
52398	Venta al por menor de fuel-oil, gas en garrafas, carbón y leña	0,0385	Bs. Aires, Santa Fe, Córdoba
50203	Instalación de alarmas y radios, grabado de cristales y cerrajerías	0,0361	Bs. Aires, Capital F., Córdoba
51101	Comisionistas y consignatarios de productos agrícolas	0,0357	Bs. Aires, Santa Fe, Capital F.
51490	Venta al por mayor de otros prod. intermedios, desperdicios y deshechos	0,0345	Capital F., Bs. Aires, Santa Fe
50401	Mantenimiento y reparación de motocicletas	0,0329	Bs. Aires, Córdoba, Santa Fe

Continúa

**CUADRO Nº 9**  
**COMERCIO. CONCENTRACION RELATIVA 1994**

Continuación

RAMA	NOMBRE	INDICE	PRINCIPALES PCIAS.
52190	Venta al por menor en comercios no especializados con surtido diverso de productos	0,0309	Bs. Aires, Santa Fe, Córdoba
51225	Venta al por mayor de pan, productos de confitería y pastas frescas	0,0266	Bs. Aires, Capital F., Santa Fe
51420	Venta al por mayor de metales y minerales metalíferos	0,0246	Bs. Aires, Capital F., Santa Fe
51102	Comisionistas y consignatarios de productos pecuarios	0,0233	Bs. Aires, Córdoba, Santa Fe
51210	Venta al por mayor de productos agropecuarios y animales vivos	0,0230	Bs. Aires, Córdoba, Santa Fe
50204	Instalación y reparación de caños de escape	0,0207	Bs. Aires, Córdoba, Córdoba
51419	Venta al por mayor de otros combustibles y lubricantes, gas en garrafas, leña y carbón	0,0206	Bs. Aires, Santa Fe, Córdoba
52392	Venta al por menor de prod. y materiales de limpieza	0,0200	Bs. Aires, Capital F., Córdoba
52206	Despachos al por menor de pan, productos de confitería y pastas frescas	0,0169	Bs. Aires, Capital F., Córdoba
51391	Venta al por mayor prod. y materiales de limpieza	0,0148	Bs. Aires, Capital F., Santa Fe
52203	Venta al por menor de carnes rojas y de ave	0,0140	Bs. Aires, Córdoba, Santa Fe
52202	Productos de almacén, fiambrería rotisería, etc.	0,0140	Bs. Aires, Córdoba, Santa Fe
51411	Venta al por mayor de combustible y lubricante para automotores	0,0138	Bs. Aires, Córdoba, Capital F.
52391	Venta al por menor de flores, plantas y animales domésticos	0,0130	Bs. Aires, Córdoba, Santa Fe
50402	Ventas por mayor y menor de motocicletas, sus partes y accesorios	0,0128	Bs. Aires, Córdoba, Santa Fe
50205	Instalación y reparación de tapizados	0,0127	Bs. Aires, Córdoba, Capital F.
50206	Reparaciones eléctricas del tablero o instrumental	0,0117	Bs. Aires, Córdoba, Santa Fe
52204	Venta al por menor de pescado	0,0115	Bs. Aires, Capital F., Santa Fe
52207	Venta al por menor de golosinas, cigarrillos y bebidas	0,0114	Bs. Aires, Capital F., Córdoba
50202	Reparación de cámaras, alineación y balanceo	0,0109	Bs. Aires, Santa Fe, Córdoba
51430	Venta al por mayor de materiales de construcción, art. de ferretería, pinturería, etc.	0,0107	Bs. Aires, Capital F., Santa Fe
52400	Venta al por menor en comercios de art. usados	0,0106	Bs. Aires, Capital F., Santa Fe
51226	Venta al por mayor golosinas, cigarrillos y bebidas	0,0101	Bs. Aires, Capital F., Córdoba
52340	Venta al por menor de materiales de construcción, art. de ferretería, pinturas, etc.	0,0089	Bs. Aires, Capital F., Córdoba
52205	Venta al por menor de verduras y frutas frescas	0,0079	Bs. Aires, Córdoba, Santa Fe
52399	Venta al por menor otros art. nuevos no especificados	0,0068	Bs. Aires, Capital F., Córdoba
50207	Talleres de chapa y pintura, instalac. de guardabarros plásticos	0,0057	Bs. Aires, Capital F., Córdoba
52396	Venta al por menor de libros, revistas, diarios, etc.	0,0055	Bs. Aires, Capital F., Córdoba
52394	Venta al por menor de óptica fotografía, relojería, etc.	0,0051	Bs. Aires, Capital F., Córdoba
51222	Venta al por mayor de carnes rojas y de ave	0,0048	Bs. Aires, Capital F., Santa Fe
50500	Venta al por menor de combustibles para automotores	0,0046	Bs. Aires, Capital F., Córdoba
51221	Venta al por mayor de productos de almacén	0,0037	Bs. Aires, Capital F., Santa Fe
50201	Lavadero de automóviles	0,0024	Bs. Aires, Capital F., Córdoba
52110	Venta al por menor en comercios no especializados (alimentos, bebidas y tabaco)	0,0023	Bs. Aires, Capital F., Córdoba
52310	Venta al por menor de prod. farmacéuticos y medicinales, cosméticos y art. de tocador	0,0021	Bs. Aires, Capital F., Córdoba

Continúa...

**CUADRO N° 9**  
**COMERCIO. CONCENTRACION RELATIVA 1994**

**Continuación**

<b>RAMA</b>	<b>NOMBRE</b>	<b>INDICE</b>	<b>PRINCIPALES PCIAS.</b>
52600	Reparación de efectos personales y enseres domésticos	0,0017	Bs. Aires, Capital F., Córdoba
50100	Venta por mayor y menor de vehículos nuevos y usados	0,0012	Bs. Aires, Capital F., Córdoba
52330	Venta al por menor aparatos, art. , muebles y equipos de uso doméstico	0,0010	Bs. Aires, Capital F., Santa Fe
50300	Venta por mayor y menor de partes piezas y accesorios de vehículos automotores	0,0007	Bs. Aires, Capital F., Santa Fe
52393	Venta al por menor de juguetes, art. de esparcimiento y deportes	0,0007	Bs. Aires, Capital F., Santa Fe
52320	Venta al por menor de prod. textiles, prendas de vestir, art. de cuero, etc.	0,0005	Bs. Aires, Capital F., Santa Fe
50209	Talleres de mantenimiento y reparación integral no especializada	0,0003	Bs. Aires, Capital F., Córdoba

Fuente: INDEC, Censo Nacional Económico 1994.

**CUADRO N° 10**  
**SERVICIOS. CONCENTRACION RELATIVA 1994**

RAMA	NOMBRE	INDICE	PRINCIPALES PCIAS.
74130	Investigación de mercados y realización de encuestas de opinión pública	0,7767	Capital F., Mendoza, Corrientes
92200	Actividades de agencias de noticias	0,6386	Capital F., Bs. Aires, Entre Ríos
92110	Producción y distribución de filmes y videocintas	0,5857	Capital F., Bs. Aires, San Luis
74140	Actividades de asesoramiento empresarial y en materia de gestión	0,5023	Capital F., Bs. Aires, Córdoba
74910	Obtención y dotación de personal	0,4884	Capital F., Bs. Aires, Santa Fe
72000	Informática y actividades conexas	0,4688	Capital F., Bs. Aires, Santa Fe
74930	Actividades de limpieza de edificios	0,4542	Capital F., Bs. Aires, Santa Fe
63090	Actividades de otras agencias de transporte	0,4361	Capital F., Bs. Aires, Santa Fe
92140	Actividades teatrales y musicales, etc.	0,3962	Capital F., Bs. Aires, Córdoba
74920	Actividades de investigación y seguridad	0,3828	Capital F., Bs. Aires, Córdoba
74300	Publicidad	0,3794	Capital F., Santa Fe, Bs. Aires
63010	Manipulación de la carga y equipaje.	0,3377	Capital F., Bs. Aires, Santa Fe
90000	Eliminación de desperdicios y aguas residuales, saneamiento, etc.	0,3281	Bs. Aires, Córdoba, Córdoba
71200	Alquiler de otros tipos de maquinaria y equipo (sin operarios)	0,2901	Capital F., Bs. Aires, Santa Fe
92120	Exhibición de filmes y videocintas	0,2777	Capital F., Bs. Aires, Santa Fe
63040	Actividades de agencias de viajes y organizadores de viajes, actividades de asistencia a turistas	0,2776	Capital F., Bs. Aires, Santa Fe
73000	Investigación y desarrollo	0,2605	Capital F., Bs. Aires, Tucumán
70000	Actividades inmobiliarias	0,2435	Capital F., Bs. Aires, Córdoba
85200	Actividades veterinarias	0,2392	Bs. Aires, Capital F., Santa Fe
63030	Otras actividades de transporte complementarias	0,2324	Capital F., Bs. Aires, Santa Fe
85310	Servicios sociales con alojamiento	0,2274	Bs. Aires, Capital F., Santa Fe
93010	Lavado y limpieza de prendas de tela y cuero	0,2262	Bs. Aires, Capital F., Córdoba
93090	Otras actividades de servicios no clasificadas previamente	0,2162	Bs. Aires, Capital F., Neuquén
80100	Enseñanza primaria	0,2161	Bs. Aires, Capital F., Santa Fe
80900	Enseñanza de adultos y otros tipos de enseñanza	0,2126	Bs. Aires, Capital F., Córdoba
85120	Actividades de médicos y odontólogos	0,2064	Bs. Aires, Capital F., Córdoba
74990	Otras actividades empresariales no clasificados previamente	0,1992	Capital F., Bs. Aires, Santa Fe
74120	Actividades de contabilidad, teneduría de libros y auditoría; asesoramiento en materia impositiva	0,1954	Capital F., Bs. Aires, Santa Fe
71300	Alquiler de efectos personales y enseres domésticos no clasificados previamente	0,1951	Bs. Aires, Capital F., Córdoba
80200	Enseñanza secundaria	0,1920	Bs. Aires, Capital F., Córdoba
85320	Servicios sociales sin alojamiento	0,1786	Bs. Aires, Capital F., Santa Fe
74110	Actividades jurídicas	0,1759	Capital F., Bs. Aires, Córdoba
74200	Actividades de arquitectura e ingeniería y otras actividades técnicas	0,1747	Capital F., Bs. Aires, Santa Fe
92300	Actividades de bibliotecas, archivos, museos, etc.	0,1668	Bs. Aires, Capital F., Tucumán
85110	Actividades de hospitales, sanatorios y clínicas	0,1641	Capital F., Bs. Aires, Santa Fe
55200	Restaurantes, bares y cantinas	0,1625	Capital F., Bs. Aires, Córdoba
63020	Almacenamiento y depósito	0,1624	Bs. Aires, Santa Fe, Capital F.
93020	Peluquería y otros tratamientos de belleza	0,1593	Bs. Aires, Capital F., Santa Fe

Continúa...



**CUADRO N° 10**  
**SERVICIOS. CONCENTRACION RELATIVA 1994**

**Continuación**

<b>RAMA</b>	<b>NOMBRE</b>	<b>INDICE</b>	<b>PRINCIPALES PCIAS.</b>
71100	Alquiler de vehículos de transporte (sin operarios ni tripulación)	0,1465	Capital F., Bs. Aires, Córdoba
85190	Otras actividades relacionadas con la salud humana	0,1354	Bs. Aires, Capital F., Santa Fe
74940	Actividades de fotografía	0,1267	Bs. Aires, Capital F., Santa Fe
93030	Pompas fúnebres y actividades conexas	0,1245	Bs. Aires, Santa Fe, Capital F.
91000	Actividades de org. empresariales, profesionales, sindicales, etc.	0,1216	Bs. Aires, Capital F., Capital F.
92400	Actividades deportivas y otras act. de esparcimiento	0,1129	Bs. Aires, Capital F., Córdoba
92190	Otras actividades de entretenimiento no especificadas en otra parte	0,0951	Bs. Aires, Capital F., Córdoba
55100	Hoteles, campamentos y otros tipos de hospedaje temporal	0,0943	Capital F., Bs. Aires, Córdoba
92130	Actividades de radio y TV	0,0779	Capital F., Bs. Aires, Córdoba
74950	Actividades de envase y empaque	0,0776	Mendoza, Río Negro, Capital F.
80300	Enseñanza superior	0,0749	Bs. Aires, Córdoba, Santa Fe

Fuente: INDEC, Censo Nacional Económico 1994.

## **Anexo: Comercio 1985**

**CUADRO N° 11**  
**BUENOS AIRES. INDICADORES DE COMERCIO 1985**

RAMA	NOMBRE	CONCENT. ABSOLUTA	IMPORT. ABSOLUTA
62941	Alimentos para aves y ganado, incubadoras, vtas. de animales domésticos, etc.	0,6661	0,0082
61623	Carpintería de obra en general	0,6166	0,0037
61119	Otros (tabaco en hojas, productos de la caza, plantas, flores y semillas, etc.)	0,5749	0,0041
61813	Material, equipos y accesorios para el transporte ferroviario, por aire y por agua	0,5725	0,0003
61121	Rollizos, durmientes, estacas y postes	0,5522	0,0001
61116	Pescados y mariscos	0,5338	0,0006
61129	Otros productos forestales (mimbre, paja, etc.)	0,5217	0,0001
62123	Despachos de pan	0,5159	0,0268
62324	Muebles de mimbre y metal (excluye muebles para oficina)	0,4996	0,0011
62812	Polirrubros	0,4940	0,0025
62124	Venta de galletitas	0,4922	0,0032
61122	Leña y carbón de leña	0,4786	0,0002
63150	Bares lácteos, lecherías y heladerías	0,4746	0,0047
61521	Nafta, fuel oil, diesel oil, etc.	0,4701	0,0038
61131	Combustibles sólidos	0,4688	0,0000
61522	Gas envasado	0,4601	0,0044
62830	Proveedurías	0,4509	0,0080
62325	Muebles usados	0,4502	0,0015
62231	Zapatillería	0,4479	0,0034
62217	Otras prendas	0,4456	0,0016
62622	Art. sanitarios	0,4386	0,0034
61222	Embutidos, fiambres y otros preparados a base de carne	0,4384	0,0017
62621	Materiales de construcción excepto los dedicados exclusivamente a art. sanitarios, vidrios, etc.	0,4365	0,0205
61621	Materiales para la construcción en general	0,4266	0,0055
62241	Tejidos y telas en general	0,4203	0,0048
62942	Arboles, plantas y semillas	0,4181	0,0069
62233	Prendas deportivas	0,4174	0,0015
62140	Kiosco de golosinas, cigarrillos, etc.	0,4133	0,0682
61992	Desperdicios en general	0,4131	0,0033
61421	Tablas y tablones	0,4121	0,0042
62611	Art. de ferretería y ferretería industrial	0,4112	0,0205
61290	Cigarrillos, cigarros y tabaco picado	0,4099	0,0037
62612	Pinturería	0,4057	0,0040
62624	Revestimientos	0,3980	0,0021
61112	Aves vivas, huevos y miel	0,3972	0,0023
61134	Piedra y arena	0,3961	0,0012
61113	Frutos del país (cueros y pieles, cerda sin clasificar, lana sucia, etc.)	0,3944	0,0025
62216	Ropa exterior de jean	0,3912	0,0015
62114	Fiambrerías, rotiserías, etc.	0,3888	0,0119
61431	Papel y cartón	0,3887	0,0016
62994	Art. de limpieza	0,3871	0,0038
62711	Automóviles	0,3870	0,0199

Fuente: INDEC, Censo Nacional Económico 1985.

**CUADRO N° 12**  
**CAPITAL FEDERAL. INDICADORES DE COMERCIO 1985**

RAMA	NOMBRE	CONCENT. ABSOLUTA	IMPORT. ABSOLUTA
61911	Fantasías y bisutería	0,8380	0,0018
61411	Editorial sin imprenta	0,8201	0,0144
63160	Serv. de comedor y bar en trenes, barcos, etc.	0,8063	0,0038
61321	Ropa para bebés	0,8009	0,0017
61332	Pieles, cueros curtidos, salados y pickelados	0,7896	0,0020
61912	Joyería y relojería	0,7590	0,0023
61333	Marroquinerías	0,7580	0,0013
61312	Tejidos	0,7429	0,0088
61940	Importadores y exportadores (se utiliza cuando el establec. no se dedica a un ramo específico)	0,7296	0,0040
61825	Equipos y aparatos científicos y de precisión	0,7271	0,0043
61133	M minerales metalíferos	0,7193	0,0001
61821	Aparatos y materiales para radiofonía, TV, comunicaciones, sus repuestos y accesorios	0,6885	0,0062
61322	Prendas para vestir	0,6825	0,0127
61619	Otros (incluye máquinas de coser y tejer)	0,6801	0,0006
61311	Fibras, hilos, hilados y lana	0,6799	0,0036
61826	Máquinas y equipos para oficina (incluye computadoras)	0,6549	0,0191
62332	Antigüedades	0,6535	0,0017
61324	Mantelería y ropa de cama	0,6408	0,0010
61921	Almacenes y proveedurías marítimas	0,6396	0,0007
61519	Otros productos químicos no especificados en otra parte	0,6343	0,0019
61960	Optica y fotografía	0,6248	0,0023
61326	Alfombras, acolchados y otros artículos de tapicería	0,6196	0,0016
61323	Mercerías, medias y artículos de punto	0,6026	0,0079
61612	Artefactos eléctricos	0,5997	0,0079
61993	Diarios y revistas	0,5791	0,0040
61950	Jugueterías y cotillón	0,5619	0,0028
62221	Peletería	0,5516	0,0024
61991	Armería y cuchillería	0,5491	0,0007
61432	Envases y otros artículos de papel y/o cartón	0,5423	0,0007
61412	Librería y papelería	0,5402	0,0114
62222	Ropa de cuero	0,5388	0,0008
61995	Artefactos y muebles en gral. para hospitales, sanatorios, etc.	0,5268	0,0014
61712	Metales no ferrosos	0,5200	0,0024
62912	Equipos, instrumentos y materiales para médicos, ingenieros, odontólogos, etc.	0,5188	0,0025
61515	Perfumes y productos de higiene y tocador	0,5003	0,0090
61514	Drogas y especialidades medicinales	0,4929	0,0144
61331	Talabarterías y almacenes de zuela	0,4881	0,0008
61994	Envases en general (excluido de papel y cartón)	0,4870	0,0021
61822	Artefactos y aparatos eléctricos, accesorios, cables y conductores	0,4839	0,0045
62232	Otras prendas de vestir tales como uniformes, impermeables, sombreros, etc.	0,4797	0,0004
62331	Objetos de arte	0,4619	0,0010
61611	Artículos de bazar y menaje	0,4699	0,0048

Fuente: INDEC, Censo Nacional Económico 1985.

**CUADRO N° 13**  
**CATAMARCA. INDICADORES DE COMERCIO 1985**

RAMA	NOMBRE	CONCENT. ABSOLUTA	IMPORT. ABSOLUTA
63212	Hoteles con restaurante	0,0193	0,0120
62999	Otros, no clasificados en otra parte	0,0176	0,0105
62590	Herboristerías y comercios afines	0,0140	0,0009
62216	Ropa exterior de jean	0,0136	0,0036
62112	Almacenes con despacho de bebidas y/o comidas	0,0131	0,0070
62811	Almacenes de ramos generales	0,0117	0,0161
62932	Venta de gas en garrafas	0,0093	0,0043
62140	Kiosco de golosinas, cigarrillos, etc.	0,0090	0,0991
62922	Fantasías	0,0090	0,0023
62991	Carbonerías	0,0089	0,0027
62111	Almacenes y despensas	0,0087	0,1715
63140	Cafés, bares, cervecerías, whiskerías, etc.	0,0087	0,0555
62131	Carnicerías	0,0085	0,0551
61270	Chocolate y sus productos, caramelos y otros derivados del azúcar	0,0083	0,0046
62950	Agencias de lotería, prode, quiniela, etc.	0,0078	0,0175
62820	Supermercados integrales	0,0073	0,0302
63230	Albergues transitorios	0,0072	0,0041
63220	Pensiones	0,0072	0,0012
61922	Almacenes de ramos generales	0,0071	0,0041
61280	Comestibles en general	0,0067	0,0169
61233	Cervezas y bebidas sin alcohol	0,0064	0,0055
62393	Equipos de audio	0,0063	0,0013
61522	Gas envasado	0,0060	0,0038
62510	Farmacias	0,0060	0,0248
63211	Hoteles y moteles	0,0060	0,0270
62391	Artefactos y materiales eléctricos para iluminación	0,0059	0,0031
61290	Cigarrillos, cigarros y tabaco picado	0,0058	0,0035
62392	Heladeras, lavarropas, televisores, cocinas, etc.	0,0058	0,0127
62943	Productos veterinarios	0,0057	0,0026
62132	Fruterías y/o verdulerías	0,0056	0,0266
62231	Zapatillería	0,0055	0,0028
62251	Zapaterías	0,0054	0,0150
62214	Tiendas	0,0054	0,0359
62712	Cámaras, cubiertas para automotores	0,0053	0,0047
63150	Bares lácteos, lecherías y heladerías	0,0053	0,0035
62420	Diarios y revistas	0,0051	0,0049
63110	Restaurantes, fondas, cantinas, etc.	0,0051	0,0375
62322	Muebles de madera	0,0051	0,0113
62213	Ropa exterior e interior para mujeres	0,0049	0,0111
62211	Ropa para bebés y niños	0,0048	0,0038
62520	Perfumerías y art. de tocador	0,0048	0,0060
62212	Ropa exterior e interior para hombres	0,0047	0,0064

Fuente: INDEC, Censo Nacional Económico 1985.

**CUADRO N° 14**  
**CORDOBA. INDICADORES DE COMERCIO 1985**

RAMA	NOMBRE	CONCENT. ABSOLUTA	IMPORT. ABSOLUTA
62590	Herboristerías y comercios afines	0,3800	0,0012
63213	Hosterías	0,2912	0,0035
61531	Cámaras y cubiertas	0,2150	0,0013
62943	Productos veterinarios	0,2149	0,0049
61111	Cereales, oleaginosos, alimentos para aves y ganado	0,2139	0,0357
61922	Almacenes de ramos generales	0,1994	0,0058
61115	Ganado en pie	0,1985	0,0136
61622	Ladrillos, cemento, cal, etc.	0,1915	0,0025
63240	Serv. para acampar	0,1902	0,0012
62811	Almacenes de ramos generales	0,1725	0,0121
62999	Otros, no clasificados en otra parte	0,1682	0,0051
62932	Venta de gas en garrafas	0,1628	0,0039
62115	Aceiterías y vinerías	0,1615	0,0055
62950	Agencias de lotería, prode, quiniela, etc.	0,1573	0,0180
61624	Vidrios y cristales	0,1534	0,0016
61630	Ferretería	0,1533	0,0060
61511	Pinturas y barnices	0,1522	0,0007
61429	Otros productos de la madera	0,1499	0,0010
62991	Carbonerías	0,1497	0,0023
62942	Arboles, plantas y semillas	0,1354	0,0075
62820	Supermercados integrales	0,1334	0,0278
63211	Hoteles y moteles	0,1289	0,0292
61992	Desperdicios en general	0,1285	0,0035
63140	Cafés, bares, cervecerías, whiskerías, etc.	0,1231	0,0397
62190	Otros productos alimenticios no clasificados en otra parte	0,1181	0,0015
62216	Ropa exterior de jean	0,1178	0,0016
62931	Combustibles y lubricantes	0,1169	0,0280
62411	Librerías	0,1158	0,0135
62242	Mercería, lencería y corsetería	0,1153	0,0163
61324	Mantelería y ropa de cama	0,1126	0,0004
62231	Zapatillería	0,1104	0,0028
62624	Revestimientos	0,1093	0,0020
62395	Artículos de material plástico	0,1086	0,0007
62132	Fruterías y/o verdulerías	0,1077	0,0257
61251	Harinas y subproductos de la molienda de trigo	0,1070	0,0004
63220	Pensiones	0,1069	0,0009
61811	Automotores, sus repuestos y accesorios	0,1067	0,0090
62213	Ropa exterior e interior para mujeres	0,1065	0,0123
62713	Accesorios, repuestos y equipos para automotores	0,1057	0,0201
62712	Cámaras, cubiertas para automotores	0,1051	0,0047
62325	Muebles usados	0,1044	0,0011
61930	Comisionistas y consignatarios en general	0,1043	0,0016

Fuente: INDEC, Censo Nacional Económico 1985.

**CUADRO N° 15**  
**CORRIENTES. INDICADORES DE COMERCIO 1985**

RAMA	NOMBRE	CONCENT. ABSOLUTA	IMPORT. ABSOLUTA
62943	Productos veterinarios	0,0755	0,0091
61134	Piedra y arena	0,0608	0,0032
62590	Herboristerías y comercios afines	0,0520	0,0009
61512	Productos veterinarios	0,0480	0,0019
61993	Diarios y revistas	0,0467	0,0035
62111	Almacenes y despensas	0,0421	0,2210
62253	Talabarterías y almacenes de zuela	0,0408	0,0009
61233	Cervezas y bebidas sin alcohol	0,0337	0,0077
61940	Imp. y exportadores (se utiliza cuando el establec. no se dedica a un ramo específico)	0,0335	0,0020
62131	Carnicerías	0,0330	0,0574
61115	Ganado en pie	0,0316	0,0115
61270	Chocolate y sus productos, caramelos y otros derivados del azúcar	0,0299	0,0044
62922	Fantasías	0,0295	0,0020
62950	Agencias de lotería, prode, quiniela, etc	0,0283	0,0171
62140	Kiosco de golosinas, cigarrillos, etc.	0,0282	0,0825
62820	Supermercados integrales	0,0272	0,0299
61519	Otros productos químicos no especificados en otra parte	0,0267	0,0009
63213	Hosterías	0,0266	0,0017
62113	Autoservicio	0,0256	0,0137
61930	Comisionistas y consignatarios en general	0,0256	0,0020
62999	Otros, no clasificados en otra parte	0,0256	0,0041
62132	Fruterías y/o verdulerías	0,0238	0,0300
61113	Frutos del país (cueros y pieles, cerda sin clasificar, lana sucia, etc.)	0,0237	0,0026
62811	Almacenes de ramos generales	0,0228	0,0084
61232	Vinos y bebidas alcohólicas (excluido fracc. de vinos)	0,0224	0,0074
62621	Mat. de construcción excepto los dedicados exclusivamente a art. sanitarios, vidrios, etc.	0,0222	0,0186
62931	Combustibles y lubricantes	0,0222	0,0281
61114	Frutas, legumbres y hortalizas frescas	0,0219	0,0199
62510	Farmacias	0,0214	0,0235
62992	Armería y cuchillería	0,0201	0,0006
62623	Vidrios, cristales y espejos	0,0195	0,0032
61240	Manteca, queso, leche y otros productos lácteos	0,0194	0,0046
62720	Rodados y sus repuestos y accesorios	0,0193	0,0027
63220	Pensiones	0,0191	0,0008
62322	Muebles de madera	0,0189	0,0112
62411	Librerías	0,0184	0,0113
62932	Venta de gas en garrafas	0,0183	0,0023
63211	Hoteles y moteles	0,0180	0,0216
62214	Tiendas	0,0180	0,0319
62190	Otros productos alimenticios no clasificados en otra parte	0,0175	0,0012
62412	Papelerías, art. de oficina y útiles escolares	0,0172	0,0035
61280	Combustibles en general	0,0172	0,0116
62259	Otros artículos de cuero no clasificados en otra parte	0,0171	0,0001

Fuente: INDEC, Censo Nacional Económico 1985.

**CUADRO N° 16**  
**CHACO. INDICADORES DE COMERCIO 1985**

RAMA	NOMBRE	CONCENT. ABSOLUTA	IMPORT. ABSOLUTA
61113	Frutos del país (cueros y pieles, cerda sin clasificar, lana sucia, etc.)	0,1064	0,0115
62260	Venta de ropa usada	0,1019	0,0033
62112	Almacenes con despacho de bebidas y/o comidas	0,0725	0,0102
62950	Agencias de lotería, prode, quiniela, etc.	0,0647	0,0382
62811	Almacenes de ramos generales	0,0441	0,0159
61213	Cafés, tes, yerbas y especias	0,0437	0,0025
62133	Mercaditos	0,0416	0,0291
61134	Piedra y arena	0,0382	0,0020
61522	Gas envasado	0,0381	0,0063
61231	Fraccionamiento de vinos	0,0370	0,0100
61233	Cervezas y bebidas sin alcohol	0,0361	0,0081
62111	Almacenes y despensas	0,0357	0,1835
61922	Almacenes de ramos generales	0,0333	0,0050
62720	Rodados y sus repuestos y accesorios	0,0323	0,0045
61280	Comestibles en general	0,0315	0,0208
62190	Otros productos alimenticios no clasificados en otra parte	0,0315	0,0021
62131	Carnicerías	0,0305	0,0519
62932	Venta de gas en garrafas	0,0295	0,0036
62215	Grandes tiendas	0,0288	0,0041
61531	Cámaras y cubiertas	0,0270	0,0009
62943	Productos veterinarios	0,0270	0,0032
62830	Proveedurías	0,0262	0,0081
61252	Productos de la panificación y de la industria fideera	0,0258	0,0045
62214	Tiendas	0,0255	0,0443
61212	Azúcar	0,0240	0,0011
61993	Diarios y revistas	0,0238	0,0017
61823	Motores eléctricos, sus repuestos y accesorios	0,0238	0,0004
61992	Desperdicios en general	0,0227	0,0031
62992	Armería y cuchillería	0,0225	0,0006
61112	Aves vivas, huevos y miel	0,0224	0,0023
62713	Accesorios, repuestos y equipos para automotores	0,0215	0,0211
61232	Vinos y bebidas alcohólicas (excluído fracc. de vinos)	0,0211	0,0068
61221	Carnes frescas y congeladas	0,0208	0,0029
61824	Maq. para la indust., la const., la agric., el com., los serv. y sus rep. (excepto para oficina)	0,0207	0,0113
61327	Calzado y artículos y prendas deportivas	0,0201	0,0014
62322	Muebles de madera	0,0200	0,0117
62392	Heladeras, lavarropas, televisores, cocinas, etc.	0,0199	0,0113
61621	Materiales para la construcción en general	0,0198	0,0044
62115	Aceiterías y vinerías	0,0196	0,0035
61720	Art. metálicos no clasificados en otra parte (excluida maquinaria)	0,0195	0,0009
62113	Autoservicio	0,0195	0,0102
62621	Materiales de construcción excepto los dedicados exclusivamente a art. sanitarios, vidrios, etc.	0,0194	0,0158
62712	Cámaras, cubiertas para automotores	0,0189	0,0044

Fuente: INDEC, Censo Nacional Económico 1985.



**CUADRO N° 17**  
**CHUBUT. INDICADORES DE COMERCIO 1985**

RAMA	NOMBRE	CONCENT. ABSOLUTA	IMPORT. ABSOLUTA
61113	Frutos del país (cueros y pieles, cerda sin clasificar, lana sucia, etc.)	0,0463	0,0094
62133	Mercaditos	0,0317	0,0414
61221	Carnes frescas y congeladas	0,0300	0,0078
62260	Venta de ropa usada	0,0298	0,0018
62830	Proveedurías	0,0272	0,0158
63212	Hoteles con restaurante	0,0254	0,0078
62811	Almacenes de ramos generales	0,0254	0,0171
63240	Serv. para acampar	0,0244	0,0015
61222	Embutidos, fiambres y otros preparados a base de carne	0,0235	0,0029
63213	Hosterías	0,0228	0,0027
62970	Jugueterías y cotillón	0,0219	0,0060
62622	Art. sanitarios	0,0212	0,0053
62720	Rodados y sus repuestos y accesorios	0,0210	0,0054
61240	Manteca, queso, leche y otros productos lácteos	0,0206	0,0089
62216	Ropa exterior de jean	0,0204	0,0026
62233	Prendas deportivas	0,0199	0,0023
62325	Muebles usados	0,0190	0,0020
63130	Confiterías y salones de te	0,0186	0,0128
63211	Hoteles y moteles	0,0179	0,0391
62391	Artefactos y materiales eléctricos para iluminación	0,0169	0,0043
62713	Accesorios, repuestos y equipos para automotores	0,0167	0,0307
62214	Tiendas	0,0164	0,0531
62134	Pescaderías	0,0157	0,0018
61624	Vidrios y cristales	0,0153	0,0015
61622	Ladrillos, cemento, cal, etc.	0,0153	0,0019
62322	Muebles de madera	0,0152	0,0166
62140	Kiosco de golosinas, cigarrillos, etc.	0,0152	0,0814
62712	Cámaras, cubiertas para automotores	0,0152	0,0066
63220	Pensiones	0,0152	0,0012
62114	Fiambrerías, rotiserías, etc.	0,0146	0,0145
62623	Vidrios, cristales y espejos	0,0146	0,0044
62711	Automóviles	0,0141	0,0236
62412	Papelerías, art. de oficina y útiles escolares	0,0140	0,0053
62921	Joyería y relojería	0,0132	0,0058
61112	Aves vivas, huevos y miel	0,0128	0,0024
62820	Supermercados integrales	0,0125	0,0251
62392	Heladeras, lavarropas, televisores, cocinas, etc.	0,0123	0,0131
62213	Ropa exterior e interior para mujeres	0,0120	0,0134
62931	Combustibles y lubricantes	0,0118	0,0273
61519	Otros productos químicos no especificados en otra parte	0,0117	0,0007
62612	Pinturería	0,0117	0,0037
62812	Polirrubros	0,0116	0,0019

Fuente: INDEC, Censo Nacional Económico 1985.

**CUADRO N° 18**  
**ENTRE RIOS. INDICADORES DE COMERCIO 1985**

RAMA	NOMBRE	CONCENT. ABSOLUTA	IMPORT. ABSOLUTA
62112	Almacenes con despacho de bebidas y/o comidas	0,1825	0,0165
61134	Piedra y arena	0,1359	0,0045
62943	Productos veterinarios	0,1110	0,0084
61115	Ganado en pie	0,0876	0,0200
62932	Venta de gas en garrafas	0,0747	0,0059
61121	Rollizos, durmientes, estacas y postes	0,0672	0,0002
62811	Almacenes de ramos generales	0,0652	0,0152
62253	Talabarterías y almacenes de zuela	0,0589	0,0008
61922	Almacenes de ramos generales	0,0587	0,0057
61112	Aves vivas, huevos y miel	0,0586	0,0038
61930	Comisionistas y consignatarios en general	0,0539	0,0027
61114	Frutas, legumbres y hortalizas frescas	0,0496	0,0284
61512	Productos veterinarios	0,0489	0,0012
61233	Cervezas y bebidas sin alcohol	0,0476	0,0069
62113	Autoservicio	0,0456	0,0153
62991	Carbonerías	0,0431	0,0022
63140	Cafés, bares, cervecerías, whiskerías, etc.	0,0415	0,0445
62931	Combustibles y lubricantes	0,0411	0,0328
62131	Carnicerías	0,0397	0,0435
62242	Mercería, lencería y corsetería	0,0389	0,0182
62950	Agencias de lotería, prode, quiniela, etc.	0,0384	0,0146
62214	Tiendas	0,0380	0,0425
62241	Tejidos y telas en general	0,0380	0,0048
62111	Almacenes y despensas	0,0375	0,1242
61992	Desperdicios en general	0,0371	0,0033
61280	Comestibles en general	0,0370	0,0157
62812	Polirrubros	0,0368	0,0020
62820	Supermercados integrales	0,0358	0,0248
61113	Frutos del país (cueros y pieles, cerda sin clasificar, lana sucia, etc.)	0,0355	0,0025
61231	Fraccionamiento de vinos	0,0351	0,0061
63220	Pensiones	0,0351	0,0009
62325	Muebles usados	0,0344	0,0012
62134	Pescaderías	0,0337	0,0013
62396	Instrumentos musicales, libros y textos musicales	0,0334	0,0005
62720	Rodados y sus repuestos y accesorios	0,0331	0,0029
62392	Heladeras, lavarropas, televisores, cocinas, etc.	0,0325	0,0119
61240	Manteca, queso, leche y otros productos lácteos	0,0325	0,0048
61522	Gas envasado	0,0322	0,0034
62621	Mat. de construcción excepto los dedicados exclusivamente a art. sanitarios, vidrios, etc.	0,0320	0,0168
62713	Accesorios, repuestos y equipos para automotores	0,0319	0,0202
61621	Materiales para la construcción en general	0,0319	0,0046
62712	Cámaras, cubiertas para automotores	0,0315	0,0047
61290	Cigarrillos, cigarros y tabaco picado	0,0306	0,0031

Fuente: INDEC, Censo Nacional Económico 1985.

**CUADRO N° 19**  
**FORMOSA. INDICADORES DE COMERCIO 1985**

RAMA	NOMBRE	CONCENT. ABSOLUTA	IMPORT. ABSOLUTA
61940	Imp. y exportadores (se utiliza cuando el establec. no se dedica a un ramo específico)	0,0803	0,0121
62811	Almacenes de ramos generales	0,0299	0,0281
62133	Mercaditos	0,0229	0,0416
62111	Almacenes y despensas	0,0211	0,2820
62253	Talabarterías y almacenes de zuela	0,0196	0,0011
61280	Comestibles en general	0,0186	0,0319
62943	Productos veterinarios	0,0182	0,0056
62932	Venta de gas en garrafas	0,0150	0,0048
61922	Almacenes de ramos generales	0,0150	0,0058
61233	Cervezas y bebidas sin alcohol	0,0139	0,0081
62131	Carnicerías	0,0132	0,0585
61113	Frutos del país (cueros y pieles, cerda sin clasificar, lana sucia, etc.)	0,0130	0,0037
62720	Rodados y sus repuestos y accesorios	0,0128	0,0046
62112	Almacenes con despacho de bebidas y/o comidas	0,0121	0,0044
62391	Artefactos y materiales eléctricos para iluminación	0,0120	0,0043
62412	Papelerías, art. de oficina y útiles escolares	0,0119	0,0062
63220	Pensiones	0,0112	0,0012
62322	Muebles de madera	0,0099	0,0150
62812	Polirrubros	0,0097	0,0022
62820	Supermercados integrales	0,0086	0,0241
62214	Tiendas	0,0082	0,0369
63230	Albergues transitorios	0,0079	0,0030
61134	Piedra y arena	0,0078	0,0010
61232	Vinos y bebidas alcohólicas (excluido fracc. de vinos)	0,0077	0,0064
62950	Agencias de lotería, prode, quiniela, etc	0,0076	0,0117
61290	Cigarrillos, cigarros y tabaco picado	0,0073	0,0030
62999	Otros, no clasificados en otra parte	0,0073	0,0030
62140	Kiosco de golosinas, cigarrillos, etc.	0,0071	0,0525
62190	Otros productos alimenticios no clasificados en otra parte	0,0070	0,0012
62621	Mat. de construcción excepto los dedicados exclusivamente a art. sanitarios, vidrios, etc.	0,0068	0,0144
62510	Farmacias	0,0067	0,0186
61930	Comisionistas y consignatarios en general	0,0065	0,0013
62213	Ropa exterior e interior para mujeres	0,0063	0,0098
61221	Carnes frescas y congeladas	0,0063	0,0023
62132	Fruterías y/o verdulerías	0,0063	0,0201
62392	Heladeras, lavarropas, televisores, cocinas, etc.	0,0060	0,0090
62921	Joyería y relojería	0,0060	0,0037
63110	Restaurantes, fondas, cantinas, etc.	0,0059	0,0295
62713	Accesorios, repuestos y equipos para automotores	0,0057	0,0146
63211	Hoteles y moteles	0,0057	0,0174
62393	Equipos de audio	0,0057	0,0008
61522	Gas envasado	0,0052	0,0023
62931	Combustibles y lubricantes	0,0052	0,0168

Fuente: INDEC, Censo Nacional Económico 1985.

**CUADRO N° 20**  
**JUJUY. INDICADORES DE COMERCIO 1985**

RAMA	NOMBRE	CONCENT. ABSOLUTA	IMPORT. ABSOLUTA
63220	Pensiones	0,0686	0,0046
62329	Otros (incluye muebles de cocina)	0,0476	0,0022
62331	Objetos de arte	0,0416	0,0016
62111	Almacenes y despensas	0,0331	0,2723
62412	Papelerías, art. de oficina y útiles escolares	0,0289	0,0093
62999	Otros, no clasificados en otra parte	0,0250	0,0062
61613	Muebles en general	0,0236	0,0023
62811	Almacenes de ramos generales	0,0227	0,0131
61233	Cervezas y bebidas sin alcohol	0,0213	0,0077
62132	Fruterías y/o verdulerías	0,0192	0,0378
62322	Muebles de madera	0,0179	0,0167
62994	Art. de limpieza	0,0176	0,0048
63110	Restaurantes, fondas, cantinas, etc.	0,0175	0,0536
62131	Carnicerías	0,0171	0,0467
62214	Tiendas	0,0169	0,0469
62122	Bombonerías y confituras	0,0167	0,0044
62134	Pescaderías	0,0163	0,0016
61270	Chocolate y sus productos, caramelos y otros derivados del azúcar	0,0161	0,0037
62590	Herboristerías y comercios afines	0,0160	0,0004
63130	Confiterías y salones de te	0,0156	0,0092
62251	Zapaterías	0,0154	0,0177
62720	Rodados y sus repuestos y accesorios	0,0147	0,0033
62812	Polirrubros	0,0139	0,0019
63150	Bares lácteos, lecherías y heladerías	0,0133	0,0036
62396	Instrumentos musicales, libros y textos musicales	0,0131	0,0005
62190	Otros productos alimenticios no clasificados en otra parte	0,0130	0,0014
63213	Hosterías	0,0128	0,0013
62112	Almacenes con despacho de bebidas y/o comidas	0,0126	0,0028
61112	Aves vivas, huevos y miel	0,0125	0,0020
62325	Muebles usados	0,0125	0,0011
62397	Discos, cassettes, etc.	0,0124	0,0022
62993	Art. para deportes	0,0124	0,0035
61240	Manteca, queso, leche y otros productos lácteos	0,0122	0,0045
62392	Heladeras, lavarropas, televisores, cocinas, etc.	0,0121	0,0111
62121	Cafés, tes, yerbas y especias	0,0121	0,0008
62253	Talabarterías y almacenes de zuela	0,0121	0,0004
62231	Zapatillería	0,0120	0,0026
62623	Vidrios, cristales y espejos	0,0119	0,0031
61280	Comestibles en general	0,0118	0,0125
62932	Venta de gas en garrafas	0,0117	0,0023
61922	Almacenes de ramos generales	0,0116	0,0028
62260	Venta de ropa usada	0,0113	0,0006

Fuente: INDEC, Censo Nacional Económico 1985.

**CUADRO N° 21**  
**LA PAMPA. INDICADORES DE COMERCIO 1985**

RAMA	NOMBRE	CONCENT. ABSOLUTA	IMPORT. ABSOLUTA
62943	Productos veterinarios	0,0568	0,0140
61121	Rollizos, durmientes, estacas y postes	0,0522	0,0005
61115	Ganado en pie	0,0350	0,0259
61512	Productos veterinarios	0,0312	0,0026
62991	Carbonerías	0,0300	0,0050
61111	Cereales, oleaginosos, alimentos para aves y ganado	0,0253	0,0457
61222	Embutidos, fiambres y otros preparados a base de carne	0,0194	0,0027
61325	Tienda en general	0,0194	0,0025
63213	Hosterías	0,0191	0,0025
62811	Almacenes de ramos generales	0,0189	0,0143
61824	Maq. para la ind., la const., la agric., el comercio, los serv. y sus rep. (excepto para of.)	0,0170	0,0194
61113	Frutos del país (cueros y pieles, cerda sin clasificar, lana sucia, etc.)	0,0170	0,0039
62931	Combustibles y lubricantes	0,0165	0,0429
61922	Almacenes de ramos generales	0,0161	0,0050
62942	Arboles, plantas y semillas	0,0160	0,0097
61522	Gas envasado	0,0159	0,0055
62713	Accesorios, repuestos y equipos para automotores	0,0155	0,0319
63220	Pensiones	0,0152	0,0013
62214	Tiendas	0,0138	0,0503
62970	Jugueterías y cotillón	0,0137	0,0042
62621	Mat. de construcción excepto los dedicados exclusivamente a art. sanitarios, vidrios, etc.	0,0132	0,0227
62711	Automóviles	0,0122	0,0228
62253	Talabarterías y almacenes de zuela	0,0121	0,0006
62391	Artefactos y materiales eléctricos para iluminación	0,0120	0,0034
62913	Ortopedia	0,0115	0,0007
62111	Almacenes y despensas	0,0108	0,1169
62712	Cámaras, cubiertas para automotores	0,0108	0,0053
62624	Revestimientos	0,0107	0,0021
61119	Otros (tabaco en hojas, productos de la caza, plantas, flores y semillas, etc.)	0,0105	0,0027
62140	Kiosco de golosinas, cigarrillos, etc.	0,0104	0,0627
62260	Venta de ropa usada	0,0103	0,0007
62242	Mercería, lencería y corsetería	0,0102	0,0155
61233	Cervezas y bebidas sin alcohol	0,0101	0,0048
63230	Albergues transitorios	0,0101	0,0032
62131	Carnicerías	0,0101	0,0359
61930	Comisionistas y consignatarios en general	0,0100	0,0016
63140	Cafés, bares, cervecerías, whiskerías, etc.	0,0100	0,0349
62623	Vidrios, cristales y espejos	0,0098	0,0033
62611	Art. de ferretería y ferretería industrial	0,0097	0,0177
62510	Farmacias	0,0097	0,0218
62233	Prendas deportivas	0,0094	0,0012
62114	Fiambrerías, roticerías, etc.	0,0092	0,0103
62395	Artículos de material plástico	0,0092	0,0006

Fuente: INDEC, Censo Nacional Económico 1985.

**CUADRO N° 22**  
**LA RIOJA. INDICADORES DE COMERCIO 1985**

RAMA	NOMBRE	CONCENT. ABSOLUTA	IMPORT. ABSOLUTA
61260	Frutas, legumbres y hortalizas y cereales en distintas formas (excluidas frescas)	0,0238	0,0033
62811	Almacenes de ramos generales	0,0236	0,0341
62991	Carbonerías	0,0233	0,0074
61134	Piedra y arena	0,0227	0,0047
62112	Almacenes con despacho de bebidas y/o comidas	0,0145	0,0082
62190	Otros productos alimenticios no clasificados en otra parte	0,0135	0,0036
61233	Cervezas y bebidas sin alcohol	0,0124	0,0111
63220	Pensiones	0,0112	0,0019
62133	Mercaditos	0,0099	0,0277
62412	Papelerías, art. de oficina y útiles escolares	0,0098	0,0079
62999	Otros, no clasificados en otra parte	0,0095	0,0059
62111	Almacenes y despensas	0,0089	0,1822
62140	Kiosco de golosinas, cigarrillos, etc.	0,0085	0,0969
62115	Aceiterías y vinerías	0,0083	0,0059
62992	Armería y cuchillería	0,0083	0,0009
61290	Cigarrillos, cigarros y tabaco picado	0,0082	0,0051
61232	Vinos y bebidas alcohólicas (excluido fracc. de vinos)	0,0076	0,0098
62131	Carnicerías	0,0071	0,0482
62510	Farmacias	0,0071	0,0304
62132	Fruterías y/o verdulerías	0,0068	0,0334
63213	Hosterías	0,0064	0,0016
62214	Tiendas	0,0063	0,0436
63211	Hoteles y moteles	0,0062	0,0292
62395	Artículos de material plástico	0,0061	0,0008
61270	Chocolate y sus productos, caramelos y otros derivados del azúcar	0,0060	0,0035
62391	Artefactos y materiales eléctricos para iluminación	0,0059	0,0032
62216	Ropa exterior de jean	0,0058	0,0016
61922	Almacenes de ramos generales	0,0058	0,0035
62393	Equipos de audio	0,0057	0,0012
62931	Combustibles y lubricantes	0,0057	0,0281
63140	Cafés, bares, cervecerías, whiskerías, etc.	0,0056	0,0371
62922	Fantasías	0,0055	0,0015
62812	Polirrubros	0,0054	0,0019
62623	Vidrios, cristales y espejos	0,0054	0,0035
62397	Discos, cassettes, etc.	0,0052	0,0023
62231	Zapatillería	0,0050	0,0027
61623	Carpintería de obra en general	0,0048	0,0020
62322	Muebles de madera	0,0048	0,0112
61280	Comestibles en general	0,0048	0,0126
61515	Perfumes y productos de higiene y tocador	0,0047	0,0036
62251	Zapaterías	0,0047	0,0135
63130	Confiterías y salones de te	0,0047	0,0068

Fuente: INDEC, Censo Nacional Económico 1985.

**CUADRO N° 23**  
**MENDOZA. INDICADORES DE COMERCIO 1985**

RAMA	NOMBRE	CONCENT. ABSOLUTA	IMPORT. ABSOLUTA
61114	Frutas, legumbres y hortalizas frescas	0,1409	0,0571
61232	Vinos y bebidas alcohólicas (excluido fracc. de vinos)	0,1319	0,0194
62395	Artículos de material plástico	0,1270	0,0019
61139	Otros minerales no metalíferos no clasificados en otra parte	0,1226	0,0005
62991	Carbonerías	0,1192	0,0043
62215	Grandes tiendas	0,1037	0,0067
61251	Harinas y subproductos de la molienda de trigo	0,0992	0,0008
61231	Fraccionamiento de vinos	0,0990	0,0122
62259	Otros artículos de cuero no clasificados en otra parte	0,0971	0,0003
61260	Frutas, legumbres y hortalizas y cereales en distintas formas (excluidas frescas)	0,0895	0,0014
62115	Aceiterías y vinerías	0,0877	0,0071
62121	Cafés, tes, yerbas y especias	0,0808	0,0015
61823	Motores eléctricos, sus repuestos y accesorios	0,0792	0,0006
62133	Mercaditos	0,0781	0,0249
61112	Aves vivas, huevos y miel	0,0780	0,0036
61812	Bicicletas y otros vehículos a pedal, sus repuestos y accesorios	0,0738	0,0006
62712	Cámaras, cubiertas para automotores	0,0708	0,0075
62393	Equipos de audio	0,0694	0,0017
62132	Fruterías y/o verdulerías	0,0684	0,0383
62820	Supermercados integrales	0,0671	0,0328
62222	Ropa de cuero	0,0665	0,0005
62590	Herboristerías y comercios afines	0,0640	0,0005
61221	Carnes frescas y congeladas	0,0635	0,0040
62329	Otros (incluye muebles de cocina)	0,0612	0,0008
62812	Polirrubros	0,0607	0,0024
62932	Venta de gas en garrafas	0,0589	0,0033
62412	Papelerías, art. de oficina y útiles escolares	0,0584	0,0053
62325	Muebles usados	0,0569	0,0015
62913	Ortopedia	0,0561	0,0007
63212	Hoteles con restaurante	0,0553	0,0041
61531	Cámaras y cubiertas	0,0550	0,0008
62242	Mercería, lencería y corsetería	0,0544	0,0180
62950	Agencias de lotería, prode, quiniela, etc.	0,0543	0,0146
62713	Accesorios, repuestos y equipos para automotores	0,0540	0,0241
61211	Aceites	0,0535	0,0006
62140	Kiosco de golosinas, cigarrillos, etc.	0,0525	0,0685
62396	Instrumentos musicales, libros y textos musicales	0,0522	0,0005
62324	Muebles de mimbre y metal (excluye muebles para oficina)	0,0519	0,0009
62135	Productos lácteos, de granja y aves, etc.	0,0513	0,0067
61539	Otros artículos de caucho	0,0512	0,0012
62190	Otros productos alimenticios no clasificados en otra parte	0,0506	0,0015
62510	Farmacias	0,0495	0,0242
61421	Tablas y tablonés	0,0491	0,0039

Fuente: INDEC, Censo Nacional Económico 1985.

**CUADRO N° 24**  
**MISIONES. INDICADORES DE COMERCIO 1985**

RAMA	NOMBRE	CONCENT. ABSOLUTA	IMPORT. ABSOLUTA
62260	Venta de ropa usada	0,1636	0,0065
61922	Almacenes de ramos generales	0,0583	0,0106
61213	Cafés, tes, yerbas y especias	0,0578	0,0040
62811	Almacenes de ramos generales	0,0495	0,0218
62999	Otros, no clasificados en otra parte	0,0407	0,0077
63212	Hoteles con restaurante	0,0371	0,0074
61280	Comestibles en general	0,0366	0,0293
61290	Cigarrillos, cigarros y tabaco picado	0,0338	0,0064
62111	Almacenes y despensas	0,0337	0,2109
62112	Almacenes con despacho de bebidas y/o comidas	0,0333	0,0057
62820	Supermercados integrales	0,0315	0,0412
61531	Cámaras y cubiertas	0,0312	0,0012
61119	Otros (tabaco en hojas, productos de la caza, plantas, flores y semillas, etc.)	0,0291	0,0044
62133	Mercaditos	0,0291	0,0248
62215	Grandes tiendas	0,0279	0,0048
62712	Cámaras, cubiertas para automotores	0,0246	0,0069
61940	Imp. y exportadores (se utiliza cuando el establec. no se dedica a un ramo específico)	0,0243	0,0017
61994	Envases en general (excluido de papel y cartón)	0,0238	0,0013
61232	Vinos y bebidas alcohólicas (excluido fracc. de vinos)	0,0233	0,0092
61221	Carnes frescas y congeladas	0,0220	0,0037
62713	Accesorios, repuestos y equipos para automotores	0,0216	0,0258
62412	Papelerías, art. de oficina y útiles escolares	0,0215	0,0053
62612	Pinturería	0,0212	0,0044
62931	Combustibles y lubricantes	0,0210	0,0317
62932	Venta de gas en garrafas	0,0199	0,0030
62621	Mat. de construcción excepto los dedicados exclusivamente a art. sanitarios, vidrios, etc.	0,0197	0,0196
61233	Cervezas y bebidas sin alcohol	0,0192	0,0053
63211	Hoteles y moteles	0,0189	0,0269
62943	Productos veterinarios	0,0185	0,0026
61522	Gas envasado	0,0179	0,0036
62711	Automóviles	0,0179	0,0195
62322	Muebles de madera	0,0175	0,0124
63240	Serv. para acampar	0,0163	0,0007
62950	Agencias de lotería, prode, quiniela, etc.	0,0162	0,0116
62214	Tiendas	0,0159	0,0336
63140	Cafés, bares, cervecerías, whiskerías, etc.	0,0158	0,0321
62140	Kiosco de golosinas, cigarrillos, etc.	0,0157	0,0547
61251	Harinas y subproductos de la molienda de trigo	0,0156	0,0003
62611	Art. de ferretería y ferretería industrial	0,0155	0,0163
63230	Albergues transitorios	0,0153	0,0028
61421	Tablas y tablones	0,0151	0,0032
62420	Diarios y revistas	0,0149	0,0045
62812	Polirubros	0,0147	0,0015

Fuente: INDEC, Censo Nacional Económico 1985.



**CUADRO N° 25**  
**NEUQUEN. INDICADORES DE COMERCIO 1985**

RAMA	NOMBRE	CONCENT. ABSOLUTA	IMPORT. ABSOLUTA
63212	Hoteles con restaurante	0,1186	0,0349
63220	Pensiones	0,0766	0,0058
61114	Frutas, legumbres y hortalizas frescas	0,0671	0,1076
63213	Hosterías	0,0441	0,0050
62950	Agencias de lotería, prode, quiniela, etc.	0,0299	0,0318
62812	Polirrubros	0,0294	0,0046
62133	Mercaditos	0,0272	0,0343
61222	Embutidos, fiambres y otros preparados a base de carne	0,0246	0,0029
62396	Instrumentos musicales, libros y textos musicales	0,0218	0,0009
62811	Almacenes de ramos generales	0,0217	0,0141
63130	Confiterías y salones de te	0,0215	0,0142
62712	Cámaras, cubiertas para automotores	0,0205	0,0086
62830	Proveedurías	0,0198	0,0110
62391	Artefactos y materiales eléctricos para iluminación	0,0179	0,0044
62713	Accesorios, repuestos y equipos para automotores	0,0170	0,0301
61113	Frutos del país (cueros y pieles, cerda sin clasificar, lana sucia, etc.)	0,0145	0,0028
62993	Art. para deportes	0,0145	0,0046
62394	Máquinas de coser, tejer y accesorios	0,0145	0,0005
62260	Venta de ropa usada	0,0144	0,0008
62623	Vidrios, cristales y espejos	0,0141	0,0041
62216	Ropa exterior de jean	0,0141	0,0017
62711	Automóviles	0,0140	0,0225
62214	Tiendas	0,0140	0,0437
62322	Muebles de madera	0,0138	0,0145
61613	Muebles en general	0,0137	0,0015
62115	Aceiterías y vinerías	0,0134	0,0043
62720	Rodados y sus repuestos y accesorios	0,0133	0,0033
61134	Piedra y arena	0,0129	0,0012
62140	Kiosco de golosinas, cigarrillos, etc.	0,0123	0,0632
62621	Mat. de construcción excepto los dedicados exclusivamente a art. sanitarios, vidrios, etc.	0,0122	0,0180
61232	Vinos y bebidas alcohólicas (excluido fracc. de vinos)	0,0122	0,0071
62397	Discos, cassettes, etc.	0,0121	0,0024
62820	Supermercados integrales	0,0120	0,0232
62114	Fiambrerías, rotiserías, etc.	0,0119	0,0114
62912	Equipos, instrumentos y materiales para médicos, ingenieros, odontólogos, etc.	0,0117	0,0011
61280	Comestibles en general	0,0115	0,0136
62321	Tapicería y afines	0,0115	0,0025
61623	Carpintería de obra en general	0,0113	0,0021
62215	Grandes tiendas	0,0112	0,0029
63240	Serv. para acampar	0,0112	0,0007
61521	Nafta, fuel oil, diesel oil, etc.	0,0112	0,0028
62412	Papelerías, art. De oficina y útiles escolares	0,0110	0,0040

Fuente: INDEC, Censo Nacional Económico 1985.

**CUADRO N° 26**  
**RIO NEGRO. INDICADORES DE COMERCIO 1985**

RAMA	NOMBRE	CONCENT. ABSOLUTA	IMPORT. ABSOLUTA
61114	Frutas, legumbres y hortalizas frescas	0,3274	0,2809
63213	Hosterías	0,1461	0,0089
61432	Envases y otros artículos de papel y/o cartón	0,0641	0,0009
63212	Hoteles con restaurante	0,0604	0,0095
62217	Otras prendas	0,0495	0,0030
62260	Venta de ropa usada	0,0401	0,0013
63211	Hoteles y moteles	0,0401	0,0452
61822	Artefactos y aparatos eléctricos, accesorios, cables y conductores	0,0390	0,0037
61222	Embutidos, fiambres y otros preparados a base de carne	0,0379	0,0024
62259	Otros artículos de cuero no clasificados en otra parte	0,0343	0,0002
62133	Mercaditos	0,0321	0,0216
62999	Otros, no clasificados en otra parte	0,0321	0,0048
63130	Confiterías y salones de te	0,0307	0,0108
62122	Bombonerías y confituras	0,0285	0,0045
61994	Envases en general (excluido de papel y cartón)	0,0276	0,0012
62811	Almacenes de ramos generales	0,0274	0,0095
62233	Prendas deportivas	0,0248	0,0014
61421	Tablas y tablones	0,0237	0,0040
61240	Manteca, queso, leche y otros productos lácteos	0,0234	0,0052
62612	Pinturería	0,0231	0,0038
62621	Mat. de construcción excepto los dedicados exclusivamente a art. sanitarios, vidrios, etc.	0,0226	0,0178
61280	Comestibles en general	0,0215	0,0136
62214	Tiendas	0,0214	0,0358
62623	Vidrios, cristales y espejos	0,0208	0,0032
61113	Frutos del país (cueros y pieles, cerda sin clasificar, lana sucia, etc.)	0,0197	0,0021
62325	Muebles usados	0,0196	0,0011
62140	Kiosco de golosinas, cigarrillos, etc.	0,0195	0,0539
62713	Accesorios, repuestos y equipos para automotores	0,0187	0,0177
61539	Otros artículos de caucho	0,0186	0,0009
63240	Serv. para acampar	0,0183	0,0006
61950	Jugueterías y cotillón	0,0178	0,0009
62991	Carbonerías	0,0178	0,0014
61522	Gas envasado	0,0177	0,0028
62113	Autoservicio	0,0174	0,0088
62720	Rodados y sus repuestos y accesorios	0,0174	0,0023
62114	Fiambrerías, rotiserías, etc.	0,0172	0,0088
62392	Heladeras, lavarropas, televisores, cocinas, etc.	0,0168	0,0092
62931	Combustibles y lubricantes	0,0168	0,0200
62820	Supermercados integrales	0,0166	0,0171
62412	Papelerías, art. de oficina y útiles escolares	0,0165	0,0032
62712	Cámaras, cubiertas para automotores	0,0163	0,0036
62115	Aceiterías y vinerías	0,0162	0,0028
62812	Polirrubros	0,0159	0,0013

Fuente: INDEC, Censo Nacional Económico 1985.

**CUADRO N° 27**  
**SALTA. INDICADORES DE COMERCIO 1985**

RAMA	NOMBRE	CONCENT. ABSOLUTA	IMPORT. ABSOLUTA
63220	Pensiones	0,0574	0,0026
62215	Grandes tiendas	0,0550	0,0084
62259	Otros artículos de cuero no clasificados en otra parte	0,0514	0,0003
61431	Papel y cartón	0,0476	0,0037
62253	Talabarterías y almacenes de zuela	0,0468	0,0011
61940	Imp. y exportadores (se utiliza cuando el establec. no se dedica a un ramo específico)	0,0427	0,0027
62329	Otros (incluye muebles de cocina)	0,0340	0,0011
62111	Almacenes y despensas	0,0333	0,1840
62992	Armería y cuchillería	0,0331	0,0010
62999	Otros, no clasificados en otra parte	0,0308	0,0051
62932	Venta de gas en garrafas	0,0297	0,0039
62231	Zapatillería	0,0291	0,0042
62121	Cafés, tes, yerbas y especias	0,0291	0,0013
61270	Chocolate y sus productos, caramelos y otros derivados del azúcar	0,0288	0,0045
62720	Rodados y sus repuestos y accesorios	0,0282	0,0042
61231	Fraccionamiento de vinos	0,0280	0,0081
61260	Frutas, legumbres y hortalizas y cereales en distintas formas (excluidas frescas)	0,0276	0,0010
62412	Papelerías, art. de oficina y útiles escolares	0,0274	0,0059
62133	Mercaditos	0,0272	0,0204
61233	Cervezas y bebidas sin alcohol	0,0271	0,0065
62712	Cámaras, cubiertas para automotores	0,0269	0,0067
62115	Aceiterías y vinerías	0,0258	0,0049
62122	Bombonerías y confituras	0,0250	0,0044
62811	Almacenes de ramos generales	0,0249	0,0097
62396	Instrumentos musicales, libros y textos musicales	0,0247	0,0006
62131	Carnicerías	0,0244	0,0445
61522	Gas envasado	0,0240	0,0043
61280	Comestibles en general	0,0239	0,0169
62411	Librerías	0,0239	0,0154
62812	Polirrubros	0,0236	0,0022
62134	Pescaderías	0,0236	0,0015
63130	Confiterías y salones de te	0,0236	0,0093
62214	Tiendas	0,0230	0,0430
62322	Muebles de madera	0,0228	0,0142
63212	Hoteles con restaurante	0,0227	0,0040
62112	Almacenes con despacho de bebidas y/o comidas	0,0223	0,0034
61290	Cigarrillos, cigarros y tabaco picado	0,0222	0,0037
63110	Restaurantes, fondas, cantinas, etc.	0,0219	0,0450
61213	Cafés, tes, yerbas y especias	0,0218	0,0013
62132	Fruterías y/o verdulerías	0,0215	0,0284
62621	Mat. de construcción excepto los dedicados exclusivamente a art. sanitarios, vidrios, etc.	0,0214	0,0188
61221	Carnes frescas y congeladas	0,0213	0,0032
62950	Agencias de lotería, prode, quiniela, etc.	0,0210	0,0133

Fuente: INDEC, Censo Nacional Económico 1985.

**CUADRO N° 28**  
**SAN JUAN. INDICADORES DE COMERCIO 1985**

RAMA	NOMBRE	CONCENT. ABSOLUTA	IMPORT. ABSOLUTA
62991	Carbonerías	0,1209	0,0148
62232	Otras prendas de vestir tales como uniformes, impermeables, sombreros, etc.	0,0439	0,0007
62113	Autoservicio	0,0373	0,0303
61521	Nafta, fuel oil, diesel oil, etc.	0,0344	0,0075
61260	Frutas, legumbres y hortalizas y cereales en distintas formas (excluidas frescas)	0,0305	0,0017
62932	Venta de gas en garrafas	0,0251	0,0048
62132	Fruterías y/o verdulerías	0,0235	0,0449
61114	Frutas, legumbres y hortalizas frescas	0,0228	0,0315
61232	Vinos y bebidas alcohólicas (excluido fracc. de vinos)	0,0219	0,0110
62242	Mercería, lencería y corsetería	0,0219	0,0247
61221	Carnes frescas y congeladas	0,0218	0,0047
61325	Tienda en general	0,0215	0,0021
61930	Comisionistas y consignatarios en general	0,0209	0,0025
62913	Ortopedia	0,0206	0,0009
62720	Rodados y sus repuestos y accesorios	0,0200	0,0043
62999	Otros, no clasificados en otra parte	0,0198	0,0048
62133	Mercaditos	0,0195	0,0212
62115	Aceiterías y vinerías	0,0191	0,0052
61522	Gas envasado	0,0187	0,0048
63130	Confiterías y salones de té	0,0184	0,0105
61992	Desperdicios en general	0,0178	0,0038
62111	Almacenes y despensas	0,0177	0,1411
62395	Artículos de material plástico	0,0174	0,0009
61222	Embutidos, fiambres y otros preparados a base de carne	0,0174	0,0018
62122	Bombonerías y confituras	0,0173	0,0044
62135	Productos lácteos, de granja y aves, etc.	0,0167	0,0075
62212	Ropa exterior e interior para hombres	0,0162	0,0089
62950	Agencias de lotería, prode, quiniela, etc.	0,0161	0,0148
63220	Pensiones	0,0159	0,0010
62392	Heladeras, lavarropas, televisores, cocinas, etc.	0,0156	0,0138
62510	Farmacias	0,0154	0,0257
62260	Venta de ropa usada	0,0154	0,0008
61539	Otros artículos de caucho	0,0147	0,0012
62322	Muebles de madera	0,0147	0,0133
62140	Kiosco de golosinas, cigarrillos, etc.	0,0145	0,0645
62190	Otros productos alimenticios no clasificados en otra parte	0,0140	0,0015
62590	Herboristerías y comercios afines	0,0140	0,0004
61231	Fraccionamiento de vinos	0,0138	0,0058
62253	Talabarterías y almacenes de zuela	0,0136	0,0005
62921	Joyería y relojería	0,0135	0,0049
62114	Fiambrerías, rotiserías, etc.	0,0134	0,0111
62321	Tapicería y afines	0,0134	0,0025

*Fuente:* INDEC, Censo Nacional Económico 1985.

**CUADRO N° 29**  
**SAN LUIS. INDICADORES DE COMERCIO 1985**

RAMA	NOMBRE	CONCENT. ABSOLUTA	IMPORT. ABSOLUTA
61122	Leña y carbón de leña	0,0641	0,0014
61139	Otros minerales no metalíferos no clasificados en otra parte	0,0613	0,0015
62991	Carbonerías	0,0233	0,0052
62943	Productos veterinarios	0,0230	0,0077
63212	Hoteles con restaurante	0,0219	0,0102
63213	Hosterías	0,0213	0,0038
62133	Mercaditos	0,0190	0,0378
61233	Cervezas y bebidas sin alcohol	0,0174	0,0111
62412	Papelerías, art. de oficina y útiles escolares	0,0142	0,0081
63211	Hoteles y moteles	0,0139	0,0465
62720	Rodados y sus repuestos y accesorios	0,0133	0,0052
61222	Embutidos, fiambres y otros preparados a base de carne	0,0123	0,0023
62190	Otros productos alimenticios no clasificados en otra parte	0,0115	0,0022
62397	Discos, cassettes, etc.	0,0112	0,0035
63240	Serv. para acampar	0,0112	0,0010
62931	Combustibles y lubricantes	0,0110	0,0388
63130	Confiterías y salones de te	0,0104	0,0109
62932	Venta de gas en garrafas	0,0104	0,0036
62396	Instrumentos musicales, libros y textos musicales	0,0102	0,0007
61993	Diarios y revistas	0,0101	0,0021
62590	Herboristerías y comercios afines	0,0100	0,0005
62999	Otros, no clasificados en otra parte	0,0099	0,0044
62510	Farmacias	0,0094	0,0288
62213	Ropa exterior e interior para mujeres	0,0093	0,0158
62611	Art. de ferretería y ferretería industrial	0,0091	0,0225
62111	Almacenes y despensas	0,0091	0,1327
62811	Almacenes de ramos generales	0,0089	0,0091
61290	Cigarrillos, cigarros y tabaco picado	0,0088	0,0039
63220	Pensiones	0,0088	0,0010
61522	Gas envasado	0,0087	0,0041
62993	Art. para deportes	0,0084	0,0042
62623	Vidrios, cristales y espejos	0,0083	0,0038
62820	Supermercados integrales	0,0082	0,0250
62140	Kiosco de golosinas, cigarrillos, etc.	0,0079	0,0647
62214	Tiendas	0,0078	0,0385
61612	Artefactos eléctricos	0,0076	0,0030
63110	Restaurantes, fondas, cantinas, etc.	0,0073	0,0395
61625	Revestimiento de pisos y paredes en general (excluye de papel)	0,0072	0,0009
62992	Armería y cuchillería	0,0071	0,0006
62712	Cámaras, cubiertas para automotores	0,0071	0,0047
62115	Aceiterías y vinerías	0,0070	0,0035
62392	Heladeras, lavarropas, televisores, cocinas, etc.	0,0070	0,0113

Fuente: INDEC, Censo Nacional Económico 1985.

**CUADRO N° 30**  
**SANTA CRUZ. INDICADORES DE COMERCIO 1985**

RAMA	NOMBRE	CONCENT. ABSOLUTA	IMPORT. ABSOLUTA
62811	Almacenes de ramos generales	0,0218	0,0348
63220	Pensiones	0,0199	0,0037
63212	Hoteles con restaurante	0,0186	0,0134
63213	Hosterías	0,0165	0,0046
62590	Herboristerías y comercios afines	0,0160	0,0012
61221	Carnes frescas y congeladas	0,0143	0,0087
61233	Cervezas y bebidas sin alcohol	0,0121	0,0119
63130	Confiterías y salones de te	0,0110	0,0177
63211	Hoteles y moteles	0,0094	0,0485
62214	Tiendas	0,0092	0,0702
62412	Papelerías, art. de oficina y útiles escolares	0,0087	0,0077
62820	Supermercados integrales	0,0086	0,0409
62133	Mercaditos	0,0084	0,0260
62623	Vidrios, cristales y espejos	0,0079	0,0056
62397	Discos, cassettes, etc.	0,0076	0,0037
62713	Accesorios, repuestos y equipos para automotores	0,0075	0,0326
62322	Muebles de madera	0,0072	0,0184
62113	Autoservicio	0,0072	0,0165
62392	Heladeras, lavarropas, televisores, cocinas, etc.	0,0072	0,0180
61280	Comestibles en general	0,0071	0,0205
62622	Art. sanitarios	0,0070	0,0041
62140	Kiosco de golosinas, cigarrillos, etc.	0,0065	0,0816
61999	Otros comercios no clasificados en otra parte	0,0064	0,0032
62124	Venta de galletitas	0,0057	0,0028
63140	Cafés, bares, cervecerías, whiskerías, etc.	0,0057	0,0416
62621	Mat. de construcción excepto los dedicados exclusivamente a art. sanitarios, vidrios, etc.	0,0056	0,0204
62960	Florerías	0,0051	0,0038
62411	Librerías	0,0051	0,0136
62611	Art. de ferretería y ferretería industrial	0,0051	0,0193
62624	Revestimientos	0,0050	0,0021
62950	Agencias de lotería, prode, quiniela, etc.	0,0050	0,0130
62911	Art. de óptica y fotografía	0,0049	0,0068
63110	Restaurantes, fondas, cantinas, etc.	0,0049	0,0412
62510	Farmacias	0,0049	0,0230
62931	Combustibles y lubricantes	0,0048	0,0263
62213	Ropa exterior e interior para mujeres	0,0047	0,0124
62216	Ropa exterior de jean	0,0044	0,0013
62321	Tapicería y afines	0,0044	0,0024
62111	Almacenes y despensas	0,0044	0,0987
62221	Peletería	0,0043	0,0009
62812	Polirrubros	0,0043	0,0016
62391	Artefactos y materiales eléctricos para iluminación	0,0042	0,0025
62711	Automóviles	0,0040	0,0159

Fuente: INDEC, Censo Nacional Económico 1985.

**CUADRO N° 31**  
**SANTA FE. INDICADORES DE COMERCIO 1985**

RAMA	NOMBRE	CONCENT. ABSOLUTA	IMPORT. ABSOLUTA
61117	Subproductos ganaderos y agrícolas	0,3782	0,0019
63240	Serv. para acampar	0,3174	0,0020
61131	Combustibles sólidos	0,2500	0,0001
61211	Aceites	0,2334	0,0011
62135	Productos lácteos, de granja y aves, etc.	0,2310	0,0127
61111	Cereales, oleaginosos, alimentos para aves y ganado	0,2205	0,0363
61812	Bicicletas y otros vehículos a pedal, sus repuestos y accesorios	0,2179	0,0008
61325	Tienda en general	0,2138	0,0025
62932	Venta de gas en garrafas	0,2100	0,0049
62943	Productos veterinarios	0,2030	0,0046
62215	Grandes tiendas	0,1941	0,0053
61331	Talabarterías y almacenes de zuela	0,1917	0,0006
61119	Otros (tabaco en hojas, productos de la caza, plantas, flores y semillas, etc.)	0,1791	0,0042
61512	Productos veterinarios	0,1702	0,0013
61720	Art. metálicos no clasificados en otra parte (excluida maquinaria)	0,1691	0,0015
62113	Autoservicio	0,1651	0,0165
61992	Desperdicios en general	0,1610	0,0043
61811	Automotores, sus repuestos y accesorios	0,1544	0,0129
61611	Artículos de bazar y menaje	0,1535	0,0032
61115	Ganado en pie	0,1527	0,0103
61327	Calzado y artículos y prendas deportivas	0,1523	0,0020
61531	Cámaras y cubiertas	0,1485	0,0009
61323	Mercerías, medias y artículos de punto	0,1469	0,0039
61516	Artículos de limpieza	0,1423	0,0027
62942	Arboles, plantas y semillas	0,1418	0,0078
62112	Almacenes con despacho de bebidas y/o comidas	0,1416	0,0038
61630	Ferretería	0,1392	0,0053
61621	Materiales para la construcción en general	0,1383	0,0059
62115	Aceiterías y vinerías	0,1354	0,0046
62941	Alimentos para aves y ganado, incubadoras, vtas de animales domésticos, etc.	0,1354	0,0055
62720	Rodados y sus repuestos y accesorios	0,1335	0,0035
61212	Azúcar	0,1331	0,0012
61539	Otros artículos de caucho	0,1319	0,0013
63140	Cafés, bares, cervecerías, whiskerías, etc.	0,1318	0,0419
61326	Alfombras, acolchados y otros artículos de tapicería	0,1314	0,0007
62624	Revestimientos	0,1300	0,0023
61112	Aves vivas, huevos y miel	0,1283	0,0025
61522	Gas envasado	0,1274	0,0040
61280	Comestibles en general	0,1265	0,0159
61251	Harinas y subproductos de la molienda de trigo	0,1265	0,0004
61233	Cervezas y bebidas sin alcohol	0,1226	0,0052
61824	Maq. para la ind., la const., la agric., el com., los serv. y sus rep. (excepto para oficina)	0,1223	0,0127
61822	Artefactos y aparatos eléctricos accesorios, cables y conductores	0,1214	0,0023

Fuente: INDEC, Censo Nacional Económico 1985.

**CUADRO N° 32**  
**SANTIAGO DEL ESTERO. INDICADORES DE COMERCIO 1985**

RAMA	NOMBRE	CONCENT. ABSOLUTA	IMPORT. ABSOLUTA
62115	Aceiterías y vinerías	0,0666	0,0160
63220	Pensiones	0,0486	0,0028
62112	Almacenes con despacho de bebidas y/o comidas	0,0421	0,0080
62111	Almacenes y despensas	0,0401	0,2801
61121	Rollizos, durmientes, estacas y postes	0,0373	0,0002
62811	Almacenes de ramos generales	0,0338	0,0166
62121	Cafés, tes, yerbas y especias	0,0315	0,0018
62215	Grandes tiendas	0,0311	0,0060
61231	Fraccionamiento de vinos	0,0297	0,0109
62131	Carnicerías	0,0275	0,0635
62190	Otros productos alimenticios no clasificados en otra parte	0,0270	0,0025
61233	Cervezas y bebidas sin alcohol	0,0264	0,0080
62132	Fruterías y/o verdulerías	0,0253	0,0424
62590	Herboristerías y comercios afines	0,0240	0,0005
62913	Ortopedia	0,0229	0,0009
62720	Rodados y sus repuestos y accesorios	0,0212	0,0040
63211	Hoteles y moteles	0,0206	0,0328
62999	Otros, no clasificados en otra parte	0,0194	0,0041
63130	Confiterías y salones de te	0,0190	0,0094
62950	Agencias de lotería, prode, quiniela, etc.	0,0185	0,0148
62253	Talabarterías y almacenes de zuela	0,0181	0,0005
62943	Productos veterinarios	0,0170	0,0027
63140	Cafés, bares, cervecerías, whiskerías, etc.	0,0169	0,0383
62133	Mercaditos	0,0163	0,0155
62412	Papelerías, art. de oficina y útiles escolares	0,0157	0,0043
62135	Productos lácteos, de granja y aves, etc.	0,0142	0,0055
62214	Tiendas	0,0139	0,0327
62812	Polirrubros	0,0135	0,0016
62123	Despachos de pan	0,0134	0,0164
62712	Cámaras, cubiertas para automotores	0,0133	0,0042
62510	Farmacias	0,0131	0,0192
61240	Manteca, queso, leche y otros productos lácteos	0,0131	0,0041
61113	Frutos del país (cueros y pieles, cerda sin clasificar, lana sucia, etc.)	0,0130	0,0019
61270	Chocolate y sus productos, caramelos y otros derivados del azúcar	0,0129	0,0025
62611	Art. de ferretería y ferretería industrial	0,0128	0,0150
62140	Kiosco de golosinas, cigarrillos, etc.	0,0127	0,0496
62612	Pinturería	0,0127	0,0029
61522	Gas envasado	0,0121	0,0027
62251	Zapaterías	0,0118	0,0116
62310	Bazar y menaje	0,0118	0,0079
63110	Restaurantes, fondas, cantinas, etc.	0,0115	0,0299
62323	Colchones	0,0115	0,0005

Fuente: INDEC, Censo Nacional Económico 1985.



**CUADRO N° 33**  
**TIERRA DEL FUEGO. INDICADORES DE COMERCIO 1985**

RAMA	NOMBRE	CONCENT. ABSOLUTA	IMPORT. ABSOLUTA
63220	Pensiones	0,0271	0,0123
63213	Hosterías	0,0138	0,0094
63212	Hoteles con restaurante	0,0106	0,0189
61613	Muebles en general	0,0104	0,0069
62912	Equipos, instrumentos y materiales para médicos, ingenieros, odontólogos, etc.	0,0104	0,0058
62812	Polirrubros	0,0101	0,0094
63130	Confiterías y salones de te	0,0075	0,0298
62711	Automóviles	0,0072	0,0697
61940	Importadores y exportadores (se utiliza cuando el establec. no se dedica a un ramo específico)	0,0064	0,0040
62393	Equipos de audio	0,0057	0,0033
62133	Mercaditos	0,0054	0,0410
63211	Hoteles y moteles	0,0053	0,0672
61922	Almacenes de ramos generales	0,0047	0,0076
62114	Fiambrerías, rotiserías, etc.	0,0045	0,0258
62321	Tapicería y afines	0,0038	0,0051
62811	Almacenes de ramos generales	0,0038	0,0149
62214	Tiendas	0,0037	0,0704
62310	Bazar y menaje	0,0029	0,0156
62611	Art. de ferretería y ferretería industrial	0,0028	0,0261
61280	Comestibles en general	0,0027	0,0196
62623	Vidrios, cristales y espejos	0,0025	0,0044
63230	Albergues transitorios	0,0025	0,0040
62911	Art. de óptica y fotografía	0,0024	0,0084
62713	Accesorios, repuestos y equipos para automotores	0,0024	0,0258
62621	Materiales de construcción excepto los dedicados exclusivamente a art. sanitarios, vidrios, etc.	0,0024	0,0214
63140	Cafës, bares, cervecerías, whiskerías, etc.	0,0023	0,0418
62213	Ropa exterior e interior para mujeres	0,0022	0,0145
61290	Cigarrillos, cigarros y tabaco picado	0,0022	0,0036
62140	Kiosco de golosinas, cigarrillos, etc.	0,0021	0,0650
62211	Ropa para bebés y niños	0,0021	0,0047
62520	Perfumerías y art. de tocador	0,0020	0,0073
63110	Restaurantes, fondas, cantinas, etc.	0,0015	0,0312
62122	Bombonerías y confituras	0,0014	0,0025
62411	Librerías	0,0014	0,0091
62970	Jugueterías y cotillón	0,0014	0,0022
62994	Art. de limpieza	0,0014	0,0025
62111	Almacenes y despensas	0,0012	0,0643
62612	Pinturería	0,0010	0,0018
62322	Muebles de madera	0,0009	0,0058
62931	Combustibles y lubricantes	0,0009	0,0123
62950	Agencias de lotería, prode, quiniela, etc.	0,0009	0,0058
62392	Heladeras, lavarropas, televisores, cocinas, etc.	0,0009	0,0054

Fuente: INDEC, Censo Nacional Económico 1985.

**CUADRO N° 34**  
**TUCUMAN. INDICADORES DE COMERCIO 1985**

RAMA	NOMBRE	CONCENT. ABSOLUTA	IMPORT. ABSOLUTA
62215	Grandes tiendas	0,0971	0,0100
62932	Venta de gas en garrafas	0,0671	0,0059
62590	Herboristerías y comercios afines	0,0620	0,0007
62811	Almacenes de ramos generales	0,0616	0,0160
62991	Carbonerías	0,0613	0,0035
61212	Azúcar	0,0567	0,0019
62241	Tejidos y telas en general	0,0560	0,0079
62216	Ropa exterior de jean	0,0560	0,0028
62394	Máquinas de coser, tejer y accesorios	0,0547	0,0008
62393	Equipos de audio	0,0517	0,0020
62950	Agencias de lotería, prode, quiniela, etc.	0,0479	0,0203
61270	Chocolate y sus productos, caramelos y otros derivados del azúcar	0,0456	0,0048
63140	Cafés, bares, cervecerías, whiskerías, etc.	0,0453	0,0542
62612	Pinturería	0,0435	0,0053
62132	Fruterías y/o verdulerías	0,0405	0,0358
63213	Hosterías	0,0399	0,0018
62111	Almacenes y despensas	0,0396	0,1461
61325	Tienda en general	0,0393	0,0018
62251	Zapaterías	0,0380	0,0196
61232	Vinos y bebidas alcohólicas (excluido fracc. de vinos)	0,0373	0,0086
62135	Productos lácteos, de granja y aves, etc.	0,0371	0,0077
61625	Revestimiento de pisos y paredes en general (excluye de papel)	0,0342	0,0010
61613	Muebles en general	0,0341	0,0015
62131	Carnicerías	0,0338	0,0413
62231	Zapatillería	0,0334	0,0032
61711	Hierro y acero	0,0332	0,0039
62720	Rodados y sus repuestos y accesorios	0,0328	0,0033
62510	Farmacias	0,0328	0,0253
61240	Manteca, queso, leche y otros productos lácteos	0,0328	0,0054
62622	Art. sanitarios	0,0319	0,0031
62329	Otros (incluye muebles de cocina)	0,0317	0,0007
61825	Equipos y aparatos científicos y de precisión	0,0317	0,0014
61514	Drogas y especialidades medicinales	0,0311	0,0069
62412	Papelerías, art. de oficina y útiles escolares	0,0311	0,0045
61513	Productos químicos diversos	0,0309	0,0051
61922	Almacenes de ramos generales	0,0304	0,0033
62712	Cámaras, cubiertas para automotores	0,0302	0,0050
61824	Maq. para la indt., la const., la agric., el com., los serv. y sus rep. (excepto para oficina)	0,0302	0,0118
61531	Cámaras y cubiertas	0,0301	0,0007
62242	Mercería, lencería y corsetería	0,0301	0,0157
62713	Accesorios, repuestos y equipos para automotores	0,0295	0,0208
62115	Aceiterías y vinerías	0,0292	0,0037
61522	Gas envasado	0,0290	0,0035

Fuente: INDEC, Censo Nacional Económico 1985.



**Anexo: Servicios 1985**

**CUADRO N° 35**  
**BUENOS AIRES. INDICADORES DE SERVICIOS 1985**

RAMA	NOMBRE	CONCENT. ABSOLUTA	IMPORT. ABSOLUTA
93312	Sanatorios, clínicas médicas y odontológicas, etc.	1,0000	0,0004
93313	Laboratorios médicos	0,9938	0,0009
94903	Playas y piscinas de natación	0,8632	0,0044
94906	Autódromos, hipódromos, velódromos, etc.	0,7701	0,0080
94905	Alquiler de bicicletas, caballos, lanchas, etc.	0,6242	0,0021
93107	Escuela de conductores	0,5978	0,0006
92003	Otros serv. de saneamiento	0,5689	0,0105
94908	Salones de juegos electrónicos	0,5121	0,0024
93103	Enseñanza primaria y jardín de infantes	0,4985	0,1188
93320	Serv. de veterinarias	0,4978	0,0038
71921	Depósitos y almacenamiento en general	0,4947	0,0058
94904	Canchas de tenis	0,4823	0,0018
94201	Bibliotecas, museos y otros serv. culturales	0,4553	0,0007
94909	Otros serv. de diversión, no clasificados en otra parte	0,4450	0,0245
95134	Retapizado y cerrajería de automotores	0,4349	0,0030
95203	Locales de alquiler de máquinas para lavar y secar ropa	0,4321	0,0012
95199	Otros serv. de reparación y otros serv. no clasificados en otra parte	0,4280	0,0456
93403	Casas para ancianos	0,4276	0,0053
93102	Enseñanza secundaria o media	0,4217	0,1259
95991	Establecimientos de baños y masajes	0,4112	0,0003
95999	Otros serv. personales, no clasificados en otra parte	0,4087	0,0027
95993	Gestoría en general	0,3935	0,0050
95911	Peluquerías para caballeros	0,3900	0,0252
93109	Otros serv. de enseñanza no clasificados en otra parte	0,3786	0,0131
95133	Reparación de chapa y pintura de automotores	0,3712	0,0432
95191	Reparación de bicicletas	0,3696	0,0071
95135	Gomerías	0,3560	0,0198
95132	Rep. mecánica y eléctrica de automotores y sus partes, excluidos talleres de rectificación	0,3556	0,1256
95110	Reparación de calzado y art. de cuero	0,3548	0,0196
95201	Lavanderías mecánicas o manuales, limpieza en seco, planchado y teñido, etc.	0,3437	0,0268
94139	Circuitos cerrados de TV y otros no clasificados en otra parte	0,3400	0,0034
95193	Reparación de tapizados	0,3346	0,0078
95122	Reparación e instalación de aspiradoras, refrigeradores, licuadoras, etc.	0,3302	0,0150
95992	Pompas fúnebres	0,3292	0,0117
95136	Lavadero de autos	0,3275	0,0064
95194	Reparación de cerraduras	0,3204	0,0039
94901	Salas de billar, pool y bowling	0,3196	0,0044
95912	Peluquerías y salones de belleza para damas	0,3131	0,0420
94122	Exhibición de películas cinematográficas	0,3099	0,0092
83252	Preparación y exposición de carteles de propaganda	0,3091	0,0013
93105	Escuela de artes y oficios; enseñanza por correspondencia	0,3088	0,0079
95402	Alquiler de art. y artefactos para el hogar	0,3066	0,0006
93104	Enseñanza diferencial	0,3061	0,0013

Fuente: INDEC, Censo Nacional Económico 1985.

**CUADRO N° 36**  
**CAPITAL FEDERAL. INDICADORES DE SERVICIOS 1985**

RAMA	NOMBRE	CONCENT. ABSOLUTA	IMPORT. ABSOLUTA
94112	Laboratorios cinematográficos	1,0000	0,0004
94119	Otros no clasificados en otra parte	1,0000	0,0008
71320	Serv. relacionados con el transporte aéreo	0,9565	0,0014
94142	Otros no clasificados en otra parte	0,8652	0,0013
83305	Alquiler de computadoras y sus equipos	0,8632	0,0011
94129	Otros serv. cinematográficos, no clasificados en otra parte	0,8304	0,0008
83292	Agencias de información y noticias	0,8094	0,0021
92002	Limpieza de edificios, vidrieras y ventanas	0,7959	0,0831
94111	Producción de películas cinematográficas y de TV	0,7888	0,0020
83253	Otros serv. de publicidad, no clasificados en otra parte	0,7618	0,0093
83240	Serv. técnicos y arquitectónicos	0,7595	0,0301
71169	Otros servicios relacionados con el transporte terrestre	0,7579	0,0089
83293	Agencias de empleo	0,7329	0,0282
94121	Distribución y/o alquiler de películas cinematográficas	0,7045	0,0020
94141	Teatros	0,6973	0,0013
83230	Serv. de elaboración de datos y tabulación	0,6604	0,0172
83299	Otros serv. prestados a empresas no clasificados en otra parte	0,6417	0,1449
83251	Agencias de publicidad, publicac. de avisos, etc.	0,6038	0,0202
71239	Otros serv. relacionados con el transporte por agua	0,6031	0,0083
71231	Carga y descarga de buques	0,5983	0,0389
93200	Institutos de investigaciones y científicos	0,5787	0,0006
95401	Alquiler de ropa	0,5506	0,0009
83309	Otros tipos de maquinarias y equipos no clasificados en otra parte	0,5380	0,0030
71161	Playas y edificios de estacionamiento	0,5331	0,0307
71911	Agencias de turismo	0,5130	0,0228
83303	Alquiler de maquinaria para la manufactura y la construcción	0,4939	0,0011
71919	Otros serv. relacionados con el transporte	0,4791	0,0011
83210	Serv. jurídicos	0,4707	0,0059
95203	Locales de alquiler de máquinas para lavar y secar ropa	0,4671	0,0012
83220	Serv. de contabilidad, auditoría y teneduría de libros	0,4658	0,0203
94132	Emisoras de TV	0,4507	0,0066
95129	Otras reparaciones e instalaciones de aparatos, no clasificados en otra parte	0,4259	0,0088
95991	Establecimientos de baños y masajes	0,4112	0,0002
93315	Otros serv. de sanidad	0,4100	0,0016
94904	Canchas de tenis	0,4099	0,0014
94123	Alquiler de videocassettes	0,4043	0,0005
83252	Preparación y exposición de carteles de propaganda	0,4025	0,0016
93101	Universidades e institutos de enseñanza superior	0,3972	0,0338
95192	Reparación de máquinas de escribir y calcular	0,3882	0,0030
93109	Otros serv. de enseñanza no clasificados en otra parte	0,3855	0,0127
83291	Serv. de impresión heliográfica, fotocopia, taquimecanografía, etc. (excluidas imprentas)	0,3829	0,0070
95201	Lavanderías mecánicas o manuales, limpieza en seco, planchado y teñido, etc.	0,3686	0,0274
93106	Escuelas de idiomas	0,3475	0,0096

Fuente: INDEC, Censo Nacional Económico 1985.

**CUADRO N° 37**  
**CATAMARCA. INDICADORES DE SERVICIOS 1985**

RAMA	NOMBRE	CONCENT. ABSOLUTA	IMPORT. ABSOLUTA
94901	Salas de billar, pool y bowling	0,0237	0,0492
83291	Serv. de impresión heliográfica, fotocopia, taquimecanografía, etc. (excluidas impren- tas)	0,0103	0,0297
94909	Otros serv. de diversión, no clasificados en otra parte	0,0095	0,0781
95992	Pompas fúnebres	0,0090	0,0475
95140	Reparación de relojes y joyas	0,0086	0,0263
95192	Reparación de máquinas de escribir y calcular	0,0064	0,0076
95131	Reparación de motocicletas y sus partes, excluidos talleres de rectificación	0,0056	0,0051
95110	Reparación de calzado y art. de cuero	0,0056	0,0458
95121	Reparación, serv. de alquiler e instalación de radios, TV , etc.	0,0055	0,0297
83251	Agencias de publicidad, publicac. de avisos, etc.	0,0049	0,0255
95135	Gomerías	0,0048	0,0399
95193	Reparación de tapizados	0,0046	0,0161
94122	Exhibición de películas cinematográficas	0,0046	0,0204
95921	Estudios fotográficos	0,0045	0,0119
95133	Reparación de chapa y pintura de automotores	0,0044	0,0764
95136	Lavadero de autos	0,0041	0,0119
95132	Rep. mecánica y eléctrica de automotores y sus partes, excluidos talleres de rectifi- cación	0,0038	0,1995
95911	Peluquerías para caballeros	0,0034	0,0331
95194	Reparación de cerraduras	0,0033	0,0059
95122	Reparación e instalación de aspiradoras, refrigeradores, licuadoras, etc.	0,0033	0,0221
95191	Reparación de bicicletas	0,0032	0,0093
95912	Peluquerías y salones de belleza para damas	0,0032	0,0645
95199	Otros serv. de reparación y otros serv. no clasificados en otra parte	0,0028	0,0450
95201	Lavanderías mecánicas o manuales, limpieza en seco, planchado y teñido, etc.	0,0025	0,0289
95202	Reparación, reformas de ropas, cortinas y otros textiles	0,0025	0,0059
93105	Escuela de artes y oficios; enseñanza por correspondencia	0,0022	0,0085
71911	Agencias de turismo	0,0022	0,0153
71921	Depósitos y almacenamiento en general	0,0014	0,0025
83220	Serv. de contabilidad, auditoría y teneduría de libros	0,0014	0,0093
95129	Otras reparaciones e instalaciones de aparatos, no clasificados en otra parte	0,0013	0,0042
71161	Playas y edificios de estacionamiento	0,0005	0,0042
94902	Clubes en general	0,0004	0,0059

Fuente: INDEC, Censo Nacional Económico 1985.

**CUADRO N° 38**  
**CORDOBA. INDICADORES DE SERVICIOS 1985**

RAMA	NOMBRE	CONCENT. ABSOLUTA	IMPORT. ABSOLUTA
95139	Otros servicios	0,6032	0,0015
94902	Clubes en general	0,1962	0,0610
83301	Alquiler de maquinaria agrícola	0,1893	0,0008
93104	Enseñanza diferencial	0,1823	0,0026
93402	Guarderías (incluye orfanatos)	0,1734	0,0052
93101	Universidades e institutos de enseñanza superior	0,1640	0,0499
93102	Enseñanza secundaria o media	0,1620	0,1650
94131	Emisoras de radio	0,1595	0,0118
95992	Pompas fúnebres	0,1573	0,0190
95131	Reparación de motocicletas y sus partes, excluidos talleres de rectificación	0,1515	0,0031
95922	Laboratorios fotográficos	0,1429	0,0031
95199	Otros serv. de reparación y otros serv. no clasificados en otra parte	0,1404	0,0510
93315	Otros serv. de sanidad	0,1395	0,0019
71919	Otros serv. relacionados con el transporte	0,1349	0,0011
94906	Autódromos, hipódromos, velódromos, etc.	0,1327	0,0047
95402	Alquiler de art. y artefactos para el hogar	0,1318	0,0009
95993	Gestoría en general	0,1211	0,0053
94905	Alquiler de bicicletas, caballos, lanchas, etc.	0,1192	0,0014
95135	Gomerías	0,1164	0,0220
71162	Alquiler de automóviles y camiones sin chofer	0,1159	0,0005
95133	Reparación de chapa y pintura de automotores	0,1159	0,0460
95921	Estudios fotográficos	0,1146	0,0069
95202	Reparación, reformas de ropas, cortinas y otros textiles	0,1138	0,0062
95132	Rep. mecánica y eléctrica de automotores y sus partes, excluidos talleres de rectificación	0,1101	0,1327
94908	Salones de juegos electrónicos	0,1099	0,0018
94909	Otros serv. de diversión, no clasificados en otra parte	0,1062	0,0200
83220	Serv. de contabilidad, auditoría y teneduría de libros	0,1056	0,0164
95121	Reparación, serv. de alquiler e instalación de radios, TV, etc.	0,1053	0,0129
94122	Exhibición de películas cinematográficas	0,1052	0,0106
93105	Escuela de artes y oficios; enseñanza por correspondencia	0,1046	0,0091
95194	Reparación de cerraduras	0,1001	0,0041
94907	Gimnasios, gimnasia modeladora, etc.	0,0988	0,0042
93320	Serv. de veterinarias	0,0976	0,0025
95140	Reparación de relojes y joyas	0,0976	0,0068
95911	Peluquerías para caballeros	0,0957	0,0211
94141	Teatros	0,0950	0,0006
93403	Casas para ancianos	0,0940	0,0040
95912	Peluquerías y salones de belleza para damas	0,0913	0,0417
93106	Escuela de idiomas	0,0899	0,0088
95122	Reparación e instalación de aspiradoras, refrigeradores, licuadoras, etc.	0,0882	0,0136
94139	Circuitos cerrados de TV y otros no clasificados en otra parte	0,0839	0,0028
95191	Reparación de bicicletas	0,0835	0,0055
95134	Retapizado y cerrajería de automotores	0,0835	0,0019

Fuente: INDEC, Censo Nacional Económico 1985.



**CUADRO N° 39**  
**CORRIENTES. INDICADORES DE SERVICIOS 1985**

RAMA	NOMBRE	CONCENT. ABSOLUTA	IMPORT. ABSOLUTA
95191	Reparación de bicicletas	0,0306	0,0228
94901	Salas de billar, pool y bowling	0,0258	0,0138
95993	Gestoría en general	0,0244	0,0121
83210	Serv. jurídicos	0,0237	0,0121
94131	Emisoras de radio	0,0233	0,0195
95140	Reparación de relojes y joyas	0,0231	0,0182
95110	Reparación de calzado y art. de cuero	0,0219	0,0468
95921	Estudios fotográficos	0,0209	0,0143
95135	Gomerías	0,0209	0,0448
95121	Reparación, serv. de alquiler e instalación de radios, T. V., etc.	0,0196	0,0272
95122	Reparación e instalación de aspiradoras, refrigeradores, licuadoras, etc.	0,0180	0,0316
83220	Serv. de contabilidad, auditoría y teneduría de libros	0,0180	0,0318
95131	Reparación de motocicletas y sus partes, excluidos talleres de rectificación	0,0179	0,0042
95192	Reparación de máquinas de escribir y calcular	0,0177	0,0055
94139	Circuitos cerrados de TV y otros no clasificados en otra parte	0,0161	0,0061
95132	Rep. mecánica y eléctrica de automotores y sus partes, excluidos talleres de rectificación	0,0158	0,2155
94907	Gimnasios, gimnasia modeladora, etc.	0,0156	0,0075
95992	Pompas fúnebres	0,0155	0,0213
83291	Serv. de impresión heliográfica, fotocopia, taquimecanografía, etc. (excluidas imprentas)	0,0153	0,0114
95133	Reparación de chapa y pintura de automotores	0,0151	0,0678
95136	Lavadero de autos	0,0143	0,0108
95194	Reparación de cerraduras	0,0140	0,0066
95911	Peluquerías para caballeros	0,0133	0,0331
95193	Reparación de tapizados	0,0132	0,0119
94908	Salones de juegos electrónicos	0,0121	0,0022
83251	Agencias de publicidad, publicac. de avisos, etc.	0,0117	0,0158
94122	Exhibición de películas cinematográficas	0,0113	0,0129
95912	Peluquerías y salones de belleza para damas	0,0111	0,0573
95202	Reparación, reformas de ropas, cortinas y otros textiles	0,0110	0,0068
94909	Otros serv. de diversión, no clasificados en otra parte	0,0108	0,0230
93105	Escuela de artes y oficios; enseñanza por correspondencia	0,0107	0,0105
95134	Retapizado y cerrajería de automotores	0,0100	0,0026
83252	Preparación y exposición de carteles de propaganda	0,0082	0,0013
95199	Otros serv. de reparación y otros serv. no clasificados en otra parte	0,0076	0,0314
95129	Otras reparaciones e instalaciones de aparatos, no clasificados en otra parte	0,0073	0,0061
83230	Serv. de elaboración de datos y tabulación	0,0071	0,0075
93106	Escuela de idiomas	0,0065	0,0072
71911	Agencias de turismo	0,0057	0,0103
93315	Otros serv. de sanidad	0,0056	0,0009
92003	Otros serv. de saneamiento	0,0056	0,0040
71161	Playas y edificios de estacionamiento	0,0055	0,0127
95201	Lavanderías mecánicas o manuales, limpieza en seco, planchado y teñido, etc.	0,0042	0,0125

Fuente: INDEC, Censo Nacional Económico 1985.

**CUADRO N° 40**  
**CHACO. INDICADORES DE SERVICIOS 1985**

RAMA	NOMBRE	CONCENT. ABSOLUTA	IMPORT. ABSOLUTA
95921	Estudios fotográficos	0,0505	0,0323
95131	Reparación de motocicletas y sus partes, excluidos talleres de rectificación	0,0357	0,0078
94901	Salas de billar, pool y bowling	0,0352	0,0177
83303	Alquiler de maquinaria para la manufactura y la construcción	0,0293	0,0025
95191	Reparación de bicicletas	0,0291	0,0204
94139	Circuitos cerrados de TV y otros no clasificados en otra parte	0,0258	0,0093
83230	Serv. de elaboración de datos y tabulación	0,0243	0,0241
95140	Reparación de relojes y joyas	0,0240	0,0177
93320	Serv. de veterinarias	0,0238	0,0066
95135	Gomerías	0,0234	0,0469
95133	Reparación de chapa y pintura de automotores	0,0223	0,0940
95122	Reparación e instalación de aspiradoras, refrigeradores, licuadoras, etc.	0,0204	0,0335
94131	Emisoras de radio	0,0194	0,0152
95121	Reparación, serv. de alquiler e instalación de radios, TV, etc.	0,0187	0,0243
95193	Reparación de tapizados	0,0186	0,0156
93105	Escuela de artes y oficios; enseñanza por correspondencia	0,0183	0,0169
95132	Rep. mecánica y eléctrica de automotores y sus partes, excluidos talleres de rectificación	0,0178	0,2277
95110	Reparación de calzado y art. de cuero	0,0174	0,0348
94902	Clubes en general	0,0173	0,0572
95192	Reparación de máquinas de escribir y calcular	0,0163	0,0047
95136	Lavadero de autos	0,0160	0,0113
94122	Exhibición de películas cinematográficas	0,0159	0,0171
95129	Otras reparaciones e instalaciones de aparatos, no clasificados en otra parte	0,0147	0,0115
83210	Serv. jurídicos	0,0138	0,0066
71231	Carga y descarga de buques	0,0138	0,0339
83251	Agencias de publicidad, publicac. de avisos, etc.	0,0126	0,0160
95911	Peluquerías para caballeros	0,0126	0,0294
93106	Escuela de idiomas	0,0122	0,0128
95199	Otros serv. de reparación y otros serv. no clasificados en otra parte	0,0120	0,0463
83291	Serv. de impresión heliográfica, fotocopia, taquimecanografía, etc. (excluidas imprentas)	0,0115	0,0080
95194	Reparación de cerraduras	0,0112	0,0049
95912	Peluquerías y salones de belleza para damas	0,0110	0,0535
95993	Gestoría en general	0,0102	0,0047
93402	Guarderías (incluye orfanatos)	0,0096	0,0031
95992	Pompas fúnebres	0,0095	0,0121
94907	Gimnasios, gimnasia modeladora, etc.	0,0087	0,0039
94909	Otros serv. de diversión, no clasificados en otra parte	0,0075	0,0150
83220	Serv. de contabilidad, auditoría y teneduría de libros	0,0062	0,0103
71911	Agencias de turismo	0,0061	0,0103
94908	Salones de juegos electrónicos	0,0060	0,0010
95201	Lavanderías mecánicas o manuales, limpieza en seco, planchado y teñido, etc.	0,0049	0,0138
71169	Otros servicios relacionados con el transporte terrestre	0,0046	0,0021
95202	Reparación, reforma de ropas, cortinas y otros textiles	0,0046	0,0027

Fuente: INDEC, Censo Nacional Económico 1985.

**CUADRO N° 41**  
**CHUBUT. INDICADORES DE SERVICIOS 1985**

RAMA	NOMBRE	CONCENT. ABSOLUTA	IMPORT. ABSOLUTA
94123	Alquiler de videocassetes	0,0298	0,0018
94139	Circuitos cerrados de T. V. y otros no clasificados en otra parte	0,0247	0,0108
93320	Serv. de veterinarias	0,0238	0,0080
95129	Otras reparaciones e instalaciones de aparatos, no clasificados en otra parte	0,0178	0,0170
95136	Lavadero de autos	0,0157	0,0135
95192	Reparación de máquinas de escribir y calcular	0,0156	0,0055
93105	Escuela de artes y oficios; enseñanza por correspondencia	0,0156	0,0175
92002	Limpieza de edificios, vidrieras y ventanas	0,0151	0,0729
83299	Otros serv. prestados a empresas no clasificados en otra parte	0,0145	0,1507
94908	Salones de juegos electrónicos	0,0133	0,0028
95193	Reparación de tapizados	0,0117	0,0120
95135	Gomerías	0,0115	0,0280
83230	Serv. de elaboración de datos y tabulación	0,0112	0,0135
95201	Lavanderías mecánicas o manuales, limpieza en seco, planchado y teñido, etc.	0,0109	0,0376
94122	Exhibición de películas cinematográficas	0,0108	0,0140
95132	Rep. mecánica y eléctrica de automotores y sus partes, excluidos talleres de rectificación	0,0104	0,1612
83210	Serv. jurídicos	0,0103	0,0060
95202	Reparación, reformas de ropas, cortinas y otros textiles	0,0099	0,0070
95121	Reparación, serv. de alquiler e instalación de radios, TV, etc.	0,0098	0,0155
95921	Estudios fotográficos	0,0097	0,0075
95133	Reparación de chapa y pintura de automotores	0,0095	0,0488
95140	Reparación de relojes y joyas	0,0092	0,0083
95912	Peluquerías y salones de belleza para damas	0,0091	0,0536
93402	Guarderías (incluye orfanatos)	0,0090	0,0035
95199	Otros serv. de reparación y otros serv. no clasificados en otra parte	0,0090	0,0421
95110	Reparación de calzado y art. de cuero	0,0090	0,0218
95194	Reparación de cerraduras	0,0089	0,0048
71231	Carga y descarga de buques	0,0088	0,0263
71911	Agencias de turismo	0,0084	0,0173
95122	Reparación e instalación de aspiradoras, refrigeradores, licuadoras, etc.	0,0084	0,0168
93106	Escuela de idiomas	0,0081	0,0103
95911	Peluquerías para caballeros	0,0081	0,0230
95993	Gestoría en general	0,0080	0,0045
83240	Serv. técnicos y arquitectónicos	0,0070	0,0128
94907	Gimnasios, gimnasia modeladora, etc.	0,0069	0,0038
95134	Retapizado y cerrajería de automotores	0,0067	0,0020
94901	Salas de billar, pool y bowling	0,0065	0,0040
83220	Serv. de contabilidad, auditoría y teneduría de libros	0,0065	0,0130
95992	Pompas fúnebres	0,0059	0,0093
83252	Preparación y exposición de carteles de propaganda	0,0055	0,0010
94909	Otros serv. de diversión, no clasificados en otra parte	0,0042	0,0103
93103	Enseñanza primaria y jardín de infantes	0,0033	0,0348

Fuente: INDEC, Censo Nacional Económico 1985.

**CUADRO N° 42**  
**ENTRE RIOS. INDICADORES DE SERVICIOS 1985**

RAMA	NOMBRE	CONCENT. ABSOLUTA	IMPORT. ABSOLUTA
93320	Serv. de veterinarias	0,0484	0,0077
95131	Reparación de motocicletas y sus partes, excluidos talleres de rectificación	0,0452	0,0057
95999	Otros serv. personales, no clasificados en otra parte	0,0433	0,0059
95140	Reparación de relojes y joyas	0,0393	0,0167
93107	Escuela de conductores	0,0391	0,0008
95921	Estudios fotográficos	0,0386	0,0142
83210	Serv. jurídicos	0,0374	0,0103
95193	Reparación de tapizados	0,0371	0,0180
93402	Guarderías (incluye orfanatos)	0,0347	0,0064
95121	Reparación, serv. de alquiler e instalación de radios, TV, etc.	0,0337	0,0253
95199	Otros serv. de reparación y otros serv. no clasificados en otra parte	0,0330	0,0734
95132	Rep. mecánica y eléctrica de automotores y sus partes, excluidos talleres de rectificación	0,0317	0,2340
95992	Pompas fúnebres	0,0314	0,0233
95911	Peluquerías para caballeros	0,0311	0,0420
95993	Gestoría en general	0,0311	0,0083
95135	Gomerías	0,0307	0,0356
95110	Reparación de calzado y art. de cuero	0,0297	0,0343
95133	Reparación de chapa y pintura de automotores	0,0297	0,0721
95122	Reparación e instalación de aspiradoras, refrigeradores, licuadoras, etc.	0,0290	0,0274
95136	Lavadero de autos	0,0277	0,0113
95191	Reparación de bicicletas	0,0271	0,0109
83220	Serv. de contabilidad, auditoría y teneduría de libros	0,0270	0,0257
94131	Emisoras de radio	0,0260	0,0117
95912	Peluquerías y salones de belleza para damas	0,0255	0,0713
95194	Reparación de cerraduras	0,0243	0,0062
93315	Otros serv. de sanidad	0,0237	0,0020
95922	Laboratorios fotográficos	0,0234	0,0031
94908	Salones de juegos electrónicos	0,0229	0,0023
95402	Alquiler de art. y artefactos para el hogar	0,0229	0,0009
95192	Reparación de máquinas de escribir y calcular	0,0227	0,0038
95129	Otras reparaciones e instalaciones de aparatos, no clasificados en otra parte	0,0223	0,0101
94907	Gimnasios, gimnasia modeladora, etc.	0,0220	0,0057
95202	Reparación, reformas de ropas, cortinas y otros textiles	0,0219	0,0074
95134	Retapizado y cerrajería de automotores	0,0200	0,0028
93105	Escuela de artes y oficios; enseñanza por correspondencia	0,0194	0,0103
95401	Alquiler de ropa	0,0190	0,0007
94139	Circuitos cerrados de TV y otros no clasificados en otra parte	0,0172	0,0036
94901	Salas de billar, pool y bowling	0,0168	0,0049
93106	Escuela de idiomas	0,0160	0,0096
94122	Exhibición de películas cinematográficas	0,0159	0,0098
94909	Otros serv. de diversión, no clasificados en otra parte	0,0154	0,0177
83252	Preparación y exposición de carteles de propaganda	0,0151	0,0013
71911	Agencias de turismo	0,0148	0,0144

Fuente: INDEC, Censo Nacional Económico 1985.

**CUADRO N° 43**  
**FORMOSA. INDICADORES DE SERVICIOS 1985**

RAMA	NOMBRE	CONCENT. ABSOLUTA	IMPORT. ABSOLUTA
94901	Salas de billar, pool y bowling	0,0217	0,0353
95191	Reparación de bicicletas	0,0215	0,0486
95921	Estudios fotográficos	0,0126	0,0260
95136	Lavadero de autos	0,0122	0,0280
95922	Laboratorios fotográficos	0,0108	0,0080
83210	Serv. jurídicos	0,0099	0,0153
95121	Reparación, serv. de alquiler e instalación de radios, TV, etc.	0,0098	0,0413
95110	Reparación de calzado y art. de cuero	0,0091	0,0586
95131	Reparación de motocicletas y sus partes, excluidos talleres de rectificación	0,0085	0,0060
95140	Reparación de relojes y joyas	0,0078	0,0186
95135	Gomerías	0,0075	0,0486
95194	Reparación de cerraduras	0,0061	0,0087
95122	Reparación e instalación de aspiradoras, refrigeradores, licuadoras, etc.	0,0059	0,0313
95133	Reparación de chapa y pintura de automotores	0,0057	0,0779
93105	Escuela de artes y oficios; enseñanza por correspondencia	0,0056	0,0166
95132	Rep. mecánica y eléctrica de automotores y sus partes, excluidos talleres de rectificación	0,0051	0,2104
94909	Otros serv. de diversión, no clasificados en otra parte	0,0051	0,0326
95192	Reparación de máquinas de escribir y calcular	0,0050	0,0047
95912	Peluquerías y salones de belleza para damas	0,0042	0,0652
95911	Peluquerías para caballeros	0,0041	0,0313
83291	Serv. de impresión heliográfica, fotocopia, taquimecanografía, etc. (excluidas impresas)	0,0041	0,0093
94122	Exhibición de películas cinematográficas	0,0040	0,0140
95202	Reparación, reformas de ropas, cortinas y otros textiles	0,0035	0,0067
95992	Pompas fúnebres	0,0035	0,0146
95193	Reparación de tapizados	0,0027	0,0073
95129	Otras reparaciones e instalaciones de aparatos, no clasificados en otra parte	0,0026	0,0067
93106	Escuela de idiomas	0,0022	0,0073
83220	Serv. de contabilidad, auditoría y teneduría de libros	0,0017	0,0093
71911	Agencias de turismo	0,0017	0,0093
94907	Gimnasios, gimnasia modeladora, etc.	0,0014	0,0020
83240	Serv. técnicos y arquitectónicos	0,0012	0,0060
95201	Lavanderías mecánicas o manuales, limpieza en seco, planchado y teñido, etc.	0,0010	0,0093
95199	Otros serv. de reparación y otros serv. no clasificados en otra parte	0,0010	0,0126
83299	Otros serv. prestados a empresas no clasificados en otra parte	0,0010	0,0280
93103	Enseñanza primaria y jardín de infantes	0,0006	0,0173
71161	Playas y edificios de estacionamiento	0,0003	0,0020
94902	Clubes en general	0,0002	0,0027

Fuente: INDEC, Censo Nacional Económico 1985.

**CUADRO N° 44**  
**JUJUY. INDICADORES DE SERVICIOS 1985**

RAMA	NOMBRE	CONCENT. ABSOLUTA	IMPORT. ABSOLUTA
95191	Reparación de bicicletas	0,0256	0,0247
95921	Estudios fotográficos	0,0254	0,0224
94901	Salas de billar, pool y bowling	0,0225	0,0156
95202	Reparación, reformas de ropas, cortinas y otros textiles	0,0219	0,0176
95140	Reparación de relojes y joyas	0,0212	0,0215
95110	Reparación de calzado y art. de cuero	0,0200	0,0550
95121	Reparación , serv. de alquiler e instalación de radios, TV , etc.	0,0180	0,0323
93105	Escuela de artes y oficios; enseñanza por correspondencia	0,0178	0,0227
95193	Reparación de tapizados	0,0178	0,0207
95135	Gomerías	0,0178	0,0493
95131	Reparación de motocicletas y sus partes, excluidos talleres de rectificación	0,0151	0,0045
93106	Escuela de idiomas	0,0150	0,0215
94122	Exhibición de películas cinematográficas	0,0150	0,0221
94908	Salones de juegos electrónicos	0,0145	0,0034
95192	Reparación de máquinas de escribir y calcular	0,0142	0,0057
94909	Otros serv. de diversión, no clasificados en otra parte	0,0138	0,0380
95199	Otros serv. de reparación y otros serv. no clasificados en otra parte	0,0138	0,0734
95194	Reparación de cerraduras	0,0117	0,0071
95136	Lavadero de autos	0,0111	0,0108
95133	Reparación de chapa y pintura de automotores	0,0109	0,0635
95911	Peluquerías para caballeros	0,0108	0,0349
95132	Rep. mecánica y eléctrica de automotores y sus partes, excluidos talleres de rectificación	0,0094	0,1655
95912	Peluquerías y salones de belleza para damas	0,0084	0,0558
83252	Preparación y exposición de carteles de propaganda	0,0082	0,0017
95122	Reparación e instalación de aspiradoras, refrigeradores, licuadoras, etc.	0,0080	0,0181
95992	Pompas fúnebres	0,0078	0,0139
83251	Agencias de publicidad, publicac. de avisos, etc.	0,0066	0,0116
93103	Enseñanza primaria y jardín de infantes	0,0054	0,0640
95129	Otras reparaciones e instalaciones de aparatos, no clasificados en otra parte	0,0050	0,0054
94902	Clubes en general	0,0046	0,0210
95201	Lavanderías mecánicas o manuales, limpieza en seco, planchado y teñido, etc.	0,0045	0,0176
71911	Agencias de turismo	0,0043	0,0099
95993	Gestoría en general	0,0040	0,0026
83291	Serv. de impresión heliográfica, fotocopia, taquimecanografía, etc. (excluidas imprentas)	0,0032	0,0031
94907	Gimnasios, gimnasia modeladora, etc.	0,0032	0,0020
71161	Playas y edificios de estacionamiento	0,0023	0,0068
83230	Serv. de elaboración de datos y tabulación	0,0017	0,0023
83220	Serv. de contabilidad, auditoría y teneduría de libros	0,0016	0,0037
83299	Otros serv. prestados a empresas no clasificados en otra parte	0,0007	0,0082
93102	Enseñanza secundaria o media	0,0004	0,0054

Fuente: INDEC, Censo Nacional Económico 1985.

**CUADRO N° 45**  
**LA PAMPA. INDICADORES DE SERVICIOS 1985**

RAMA	NOMBRE	CONCENT. ABSOLUTA	IMPORT. ABSOLUTA
94139	Circuitos cerrados de TV y otros no clasificados en otra parte	0,0482	0,0211
93320	Serv. de veterinarias	0,0373	0,0126
95993	Gestoría en general	0,0222	0,0126
83220	Serv. de contabilidad, auditoría y teneduría de libros	0,0204	0,0412
83210	Serv. jurídicos	0,0176	0,0103
95992	Pompas fúnebres	0,0176	0,0276
94122	Exhibición de películas cinematográficas	0,0156	0,0203
93105	Escuela de artes y oficios; enseñanza por correspondencia	0,0152	0,0171
95135	Gomerías	0,0152	0,0372
95129	Otras reparaciones e instalaciones de aparatos, no clasificados en otra parte	0,0144	0,0138
95132	Rep. mecánica y eléctrica de automotores y sus partes, excluidos talleres de rectificación	0,0140	0,2185
95136	Lavadero de autos	0,0128	0,0111
95911	Peluquerías para caballeros	0,0123	0,0352
94201	Bibliotecas, museos y otros serv. culturales	0,0117	0,0008
95133	Reparación de chapa y pintura de automotores	0,0113	0,0583
95921	Estudios fotográficos	0,0109	0,0085
94907	Gimnasios, gimnasia modeladora, etc.	0,0105	0,0058
95912	Peluquerías y salones de belleza para damas	0,0105	0,0623
94909	Otros serv. de diversión, no clasificados en otra parte	0,0097	0,0236
83252	Preparación y exposición de carteles de propaganda	0,0096	0,0018
93102	Enseñanza secundaria o media	0,0089	0,1176
95110	Reparación de calzado y art. de cuero	0,0088	0,0216
95122	Reparación e instalación de aspiradoras, refrigeradores, licuadoras, etc.	0,0085	0,0171
95131	Reparación de motocicletas y sus partes, excluidos talleres de rectificación	0,0085	0,0023
93402	Guarderías (incluye orfanatos)	0,0083	0,0033
95140	Reparación de relojes y joyas	0,0081	0,0073
93106	Escuela de idiomas	0,0081	0,0103
94902	Clubes en general	0,0080	0,0322
95191	Reparación de bicicletas	0,0079	0,0068
95193	Reparación de tapizados	0,0078	0,0080
95134	Retapizado y cerrajería de automotores	0,0075	0,0023
95201	Lavanderías mecánicas o manuales, limpieza en seco, planchado y teñido, etc.	0,0071	0,0244
83309	Otros tipos de maquinarias y equipos no clasificados en otra parte	0,0069	0,0018
95194	Reparación de cerraduras	0,0065	0,0035
83291	Serv. de impresión heliográfica, fotocopia, taquimecanografía, etc. (excluidas imprentas)	0,0056	0,0048
93315	Otros serv. de sanidad	0,0056	0,0010
95121	Reparación, serv. de alquiler e instalación de radios, TV, etc.	0,0054	0,0085
83230	Serv. de elaboración de datos y tabulación	0,0052	0,0063
95199	Otros serv. de reparación y otros serv. no clasificados en otra parte	0,0046	0,0216
95922	Laboratorios fotográficos	0,0045	0,0013
95192	Reparación de máquinas de escribir y calcular	0,0043	0,0015
83251	Agencias de publicidad, publicac. de avisos, etc.	0,0042	0,0065
71911	Agencias de turismo	0,0041	0,0085

Fuente: INDEC, Censo Nacional Económico 1985.

**CUADRO N° 46**  
**LA RIOJA. INDICADORES DE SERVICIOS 1985**

RAMA	NOMBRE	CONCENT. ABSOLUTA	IMPORT. ABSOLUTA
95131	Reparación de motocicletas y sus partes, excluidos talleres de rectificación	0,0113	0,0119
95136	Lavadero de autos	0,0111	0,0378
94901	Salas de billar, pool y bowling	0,0098	0,0239
94908	Salones de juegos electrónicos	0,0060	0,0050
95193	Reparación de tapizados	0,0059	0,0239
95134	Retapizado y cerrajería de automotores	0,0058	0,0070
95129	Otras reparaciones e instalaciones de aparatos, no clasificados en otra parte	0,0058	0,0219
83210	Serv. jurídicos	0,0056	0,0129
95191	Reparación de bicicletas	0,0056	0,0189
95135	Gomerías	0,0055	0,0537
95140	Reparación de relojes y joyas	0,0053	0,0189
95121	Reparación, serv. de alquiler e instalación de radios, TV, etc.	0,0051	0,0318
95993	Gestoría en general	0,0049	0,0109
95921	Estudios fotográficos	0,0048	0,0149
93105	Escuela de artes y oficios; enseñanza por correspondencia	0,0045	0,0199
95202	Reparación, reformas de ropas, cortinas y otros textiles	0,0042	0,0119
95132	Rep. mecánica y eléctrica de automotores y sus partes, excluidos talleres de rectificación	0,0038	0,2326
95110	Reparación de calzado y art. de cuero	0,0037	0,0358
95192	Reparación de máquinas de escribir y calcular	0,0035	0,0050
95133	Reparación de chapa y pintura de automotores	0,0034	0,0696
95194	Reparación de cerraduras	0,0033	0,0070
95992	Pompas fúnebres	0,0030	0,0189
93106	Escuela de idiomas	0,0030	0,0149
95911	Peluquerías para caballeros	0,0028	0,0318
95122	Reparación e instalación de aspiradoras, refrigeradores, licuadoras, etc.	0,0026	0,0209
95912	Peluquerías y salones de belleza para damas	0,0026	0,0616
94122	Exhibición de películas cinematográficas	0,0025	0,0129
94909	Otros serv. de diversión, no clasificados en otra parte	0,0023	0,0219
83251	Agencias de publicidad, publicac. de avisos, etc.	0,0019	0,0119
95199	Otros serv. de reparación y otros serv. no clasificados en otra parte	0,0019	0,0358
95201	Lavanderías mecánicas o manuales, limpieza en seco, planchado y teñido, etc.	0,0018	0,0249
83291	Serv. de impresión heliográfica, fotocopia, taquimecanografía, etc. (excluidas imprentas)	0,0018	0,0060
94907	Gimnasios, gimnasia modeladora, etc.	0,0014	0,0030
83299	Otros serv. prestados a empresas no clasificados en otra parte	0,0003	0,0139

Fuente: INDEC, Censo Nacional Económico 1985.



**CUADRO N° 47**  
**MENDOZA. INDICADORES DE SERVICIOS 1985**

RAMA	NOMBRE	CONCENT. ABSOLUTA	IMPORT. ABSOLUTA
95402	Alquiler de art. y artefactos para el hogar	0,1662	0,0030
94201	Bibliotecas, museos y otros serv. culturales	0,1595	0,0021
93402	Guarderías (incluye orfanatos)	0,1111	0,0089
71922	Depósitos y almacenamiento refrigerados	0,0968	0,0074
94901	Salas de billar, pool y bowling	0,0957	0,0120
95131	Reparación de motocicletas y sus partes, excluidos talleres de rectificación	0,0894	0,0049
95191	Reparación de bicicletas	0,0773	0,0135
71162	Alquiler de automóviles y camiones sin chofer	0,0730	0,0009
95193	Reparación de tapizados	0,0647	0,0136
94903	Playas y piscinas de natación	0,0639	0,0029
95121	Reparación, serv. de alquiler e instalación de radios, TV, etc.	0,0574	0,0186
94907	Gimnasios, gimnasia modeladora, etc.	0,0563	0,0063
95134	Retapizado y cerrajería de automotores	0,0559	0,0034
94131	Emisoras de radio	0,0546	0,0107
95140	Reparación de relojes y joyas	0,0541	0,0099
95136	Lavadero de autos	0,0537	0,0094
95911	Peluquerías para caballeros	0,0535	0,0312
95203	Locales de alquiler de máquinas para lavar y secar ropa	0,0514	0,0013
71911	Agencias de turismo	0,0510	0,0214
95192	Reparación de máquinas de escribir y calcular	0,0504	0,0036
95132	Rep. mecánica y eléctrica de automotores y sus partes, excluidos talleres de rectificación	0,0500	0,1596
83251	Agencias de publicidad, publicac. de avisos, etc.	0,0493	0,0156
95135	Gomerías	0,0483	0,0242
95133	Reparación de chapa y pintura de automotores	0,0480	0,0504
95921	Estudios fotográficos	0,0476	0,0076
93105	Escuela de artes y oficios; enseñanza por correspondencia	0,0475	0,0109
95110	Reparación de calzado y art. de cuero	0,0471	0,0235
95991	Establecimientos de baños y masajes	0,0467	0,0003
95922	Laboratorios fotográficos	0,0467	0,0027
95122	Reparación e instalación de aspiradoras, refrigeradores, licuadoras, etc.	0,0456	0,0187
71921	Depósitos y almacenamiento en general	0,0453	0,0048
95201	Lavanderías mecánicas o manuales, limpieza en seco, planchado y teñido, etc.	0,0442	0,0311
95912	Peluquerías y salones de belleza para damas	0,0442	0,0535
83291	Serv. de impresión heliográfica, fotocopia, taquimecanografía, etc. (excluidas impresas)	0,0433	0,0075
95199	Otros serv. de reparación y otros serv. no clasificados en otra parte	0,0428	0,0411
94902	Clubes en general	0,0408	0,0336
94121	Distribución y/o alquiler de películas cinematográficas	0,0398	0,0011
94122	Exhibición de películas cinematográficas	0,0394	0,0105
95202	Reparación, reformas de ropas, cortinas y otros textiles	0,0385	0,0056
95194	Reparación de cerraduras	0,0370	0,0041
95993	Gestoría en general	0,0355	0,0041
93106	Escuela de idiomas	0,0335	0,0087
83252	Preparación y exposición de carteles de propaganda	0,0330	0,0012

Fuente: INDEC, Censo Nacional Económico 1985.

**CUADRO N° 48**  
**MISIONES. INDICADORES DE SERVICIOS 1985**

RAMA	NOMBRE	CONCENT. ABSOLUTA	IMPORT. ABSOLUTA
95131	Reparación de motocicletas y sus partes, excluidos talleres de rectificación	0,0301	0,0073
95121	Reparación, serv. de alquiler e instalación de radios, TV, etc.	0,0267	0,0385
95140	Reparación de relojes y joyas	0,0248	0,0203
95921	Estudios fotográficos	0,0225	0,0159
95135	Gomerías	0,0217	0,0482
93402	Guarderías (incluye orfanatos)	0,0193	0,0068
95133	Reparación de chapa y pintura de automotores	0,0192	0,0894
95132	Rep. mecánica y eléctrica de automotores y sus partes, excluidos talleres de rectificación	0,0189	0,2673
94131	Emisoras de radio	0,0181	0,0157
95122	Reparación e instalación de aspiradoras, refrigeradores, licuadoras, etc.	0,0179	0,0325
95193	Reparación de tapizados	0,0178	0,0166
95192	Reparación de máquinas de escribir y calcular	0,0149	0,0048
95136	Lavadero de autos	0,0146	0,0114
95110	Reparación de calzado y art. de cuero	0,0145	0,0321
94122	Exhibición de películas cinematográficas	0,0108	0,0127
93105	Escuela de artes y oficios; enseñanza por correspondencia	0,0107	0,0109
94907	Gimnasios, gimnasia modeladora, etc.	0,0105	0,0052
71911	Agencias de turismo	0,0105	0,0196
71921	Depósitos y almacenamiento en general	0,0101	0,0048
95992	Pompas fúnebres	0,0098	0,0139
83291	Serv. de impresión heliográfica, fotocopia, taquimecanografía, etc. (excluidas imprentas)	0,0097	0,0075
94901	Salas de billar, pool y bowling	0,0090	0,0050
95911	Peluquerías para caballeros	0,0089	0,0230
95912	Peluquerías y salones de belleza para damas	0,0088	0,0471
94909	Otros serv. de diversión, no clasificados en otra parte	0,0088	0,0193
93106	Escuela de idiomas	0,0085	0,0098
95199	Otros serv. de reparación y otros serv. no clasificados en otra parte	0,0080	0,0341
83251	Agencias de publicidad, publicac. de avisos, etc.	0,0078	0,0109
95202	Reparación, reformas de ropas, cortinas y otros textiles	0,0078	0,0050
95993	Gestoría en general	0,0075	0,0039
83220	Serv. de contabilidad, auditoría y teneduría de libros	0,0071	0,0130
95129	Otras reparaciones e instalaciones de aparatos, no clasificados en otra parte	0,0068	0,0059
95191	Reparación de bicicletas	0,0059	0,0046
83230	Serv. de elaboración de datos y tabulación	0,0056	0,0061
83252	Preparación y exposición de carteles de propaganda	0,0055	0,0009
93103	Enseñanza primaria y jardín de infantes	0,0043	0,0412
83210	Serv. jurídicos	0,0043	0,0023
93109	Otros serv. de enseñanza no clasificados en otra parte	0,0038	0,0052
93320	Serv. de veterinarias	0,0037	0,0011
95201	Lavanderías mecánicas o manuales, limpieza en seco, planchado y teñido, etc.	0,0032	0,0100
95194	Reparación de cerraduras	0,0028	0,0014
94902	Clubes en general	0,0022	0,0080

Fuente: INDEC, Censo Nacional Económico 1985.

**CUADRO N° 49**  
**NEUQUEN. INDICADORES DE SERVICIOS 1985**

RAMA	NOMBRE	CONCENT. ABSOLUTA	IMPORT. ABSOLUTA
94905	Alquiler de bicicletas, caballos, lanchas, etc.	0,0662	0,0121
71162	Alquiler de automóviles y camiones sin chofer	0,0558	0,0039
71922	Depósitos y almacenamiento refrigerados	0,0524	0,0236
83292	Agencias de información y noticias	0,0389	0,0057
93402	Guarderías (incluye orfanatos)	0,0283	0,0133
93106	Escuela de idiomas	0,0227	0,0348
95192	Reparación de máquinas de escribir y calcular	0,0177	0,0076
95136	Lavadero de autos	0,0172	0,0179
95922	Laboratorios fotográficos	0,0153	0,0051
95993	Gestoría en general	0,0142	0,0097
95129	Otras reparaciones e instalaciones de aparatos, no clasificados en otra parte	0,0142	0,0163
94909	Otros serv. de diversión, no clasificados en otra parte	0,0123	0,0360
95135	Gomerías	0,0122	0,0360
95132	Rep. mecánica y eléctrica de automotores y sus partes, excluidos talleres de rectificación	0,0105	0,1967
95194	Reparación de cerraduras	0,0103	0,0067
95193	Reparación de tapizados	0,0100	0,0124
83299	Otros serv. prestados a empresas no clasificados en otra parte	0,0100	0,1259
93315	Otros serv. de sanidad	0,0098	0,0021
95911	Peluquerías para caballeros	0,0094	0,0324
95121	Reparación, serv. de alquiler e instalación de radios, TV, etc.	0,0093	0,0179
95122	Reparación e instalación de aspiradoras, refrigeradores, licuadoras, etc.	0,0090	0,0218
94901	Salas de billar, pool y bowling	0,0090	0,0067
95110	Reparación de calzado y art. de cuero	0,0088	0,0260
95201	Lavanderías mecánicas o manuales, limpieza en seco, planchado y teñido, etc.	0,0086	0,0357
71911	Agencias de turismo	0,0085	0,0212
95133	Reparación de chapa y pintura de automotores	0,0081	0,0502
95921	Estudios fotográficos	0,0080	0,0076
83291	Serv. de impresión heliográfica, fotocopia, taquimecanografía, etc. (excluidas imprentas)	0,0080	0,0082
95992	Pompas fúnebres	0,0078	0,0148
95140	Reparación de relojes y joyas	0,0078	0,0085
95191	Reparación de bicicletas	0,0076	0,0079
95199	Otros serv. de reparación y otros serv. no clasificados en otra parte	0,0070	0,0399
95912	Peluquerías y salones de belleza para damas	0,0067	0,0481
93105	Escuela de artes y oficios; enseñanza por correspondencia	0,0062	0,0085
92003	Otros serv. de saneamiento	0,0062	0,0061
94908	Salones de juegos electrónicos	0,0060	0,0015
83251	Agencias de publicidad, publicac. de avisos, etc.	0,0060	0,0112
93320	Serv. de veterinarias	0,0060	0,0024
83210	Serv. jurídicos	0,0052	0,0036
94907	Gimnasios, gimnasia modeladora, etc.	0,0050	0,0033
83240	Serv. técnicos y arquitectónicos	0,0044	0,0097
95202	Reparación, reformas de ropas, cortinas y otros textiles	0,0035	0,0030
94122	Exhibición de películas cinematográficas	0,0035	0,0054

Fuente: INDEC, Censo Nacional Económico 1985.

**CUADRO N° 50**  
**RIO NEGRO. INDICADORES DE SERVICIOS 1985**

RAMA	NOMBRE	CONCENT. ABSOLUTA	IMPORT. ABSOLUTA
71922	Depósitos y almacenamiento refrigerados	0,3911	0,0880
71162	Alquiler de automóviles y camiones sin chofer	0,0944	0,0033
93109	Otros serv. de enseñanza no clasificados en otra parte	0,0899	0,0829
94905	Alquiler de bicicletas, caballos, lanchas, etc.	0,0844	0,0077
94909	Otros serv. de diversión, no clasificados en otra parte	0,0365	0,0535
71911	Agencias de turismo	0,0311	0,0386
83292	Agencias de información y noticias	0,0287	0,0021
95401	Alquiler de ropa	0,0285	0,0014
95193	Reparación de tapizados	0,0234	0,0145
95135	Gomerías	0,0218	0,0322
94908	Salones de juegos electrónicos	0,0217	0,0027
94123	Alquiler de videocassetes	0,0213	0,0008
94901	Salas de billar, pool y bowling	0,0184	0,0068
94139	Circuitos cerrados de TV y otros no clasificados en otra parte	0,0184	0,0048
95921	Estudios fotográficos	0,0184	0,0086
95136	Lavadero de autos	0,0178	0,0092
95992	Pompas fúnebres	0,0163	0,0154
95133	Reparación de chapa y pintura de automotores	0,0162	0,0502
95191	Reparación de bicicletas	0,0156	0,0080
95122	Reparación e instalación de aspiradoras, refrigeradores, licuadoras, etc.	0,0153	0,0184
94131	Emisoras de radio	0,0152	0,0088
95132	Rep. mecánica y eléctrica de automotores y sus partes, excluidos talleres de rectificación	0,0152	0,1431
94902	Clubes en general	0,0152	0,0369
95911	Peluquerías para caballeros	0,0144	0,0248
94122	Exhibición de películas cinematográficas	0,0144	0,0113
95131	Reparación de motocicletas y sus partes, excluidos talleres de rectificación	0,0141	0,0023
95121	Reparación, serv. de alquiler e instalación de radios, TV, etc.	0,0138	0,0132
95110	Reparación de calzado y art. de cuero	0,0136	0,0200
95194	Reparación de cerraduras	0,0136	0,0044
83210	Serv. jurídicos	0,0133	0,0047
95134	Retapizado y cerrajería de automotores	0,0125	0,0023
83291	Serv. de impresión heliográfica, fotocopia, taquimecanografía, etc. (excluidas imprentas)	0,0115	0,0059
94907	Gimnasios, gimnasia modeladora, etc.	0,0114	0,0038
95201	Lavanderías mecánicas o manuales, limpieza en seco, planchado y teñido, etc.	0,0114	0,0236
95140	Reparación de relojes y joyas	0,0112	0,0060
95912	Peluquerías y salones de belleza para damas	0,0110	0,0392
93106	Escuela de idiomas	0,0108	0,0083
95192	Reparación de máquinas de escribir y calcular	0,0106	0,0023
83220	Serv. de contabilidad, auditoría y teneduría de libros	0,0097	0,0118
71921	Depósitos y almacenamiento en general	0,0082	0,0026
95922	Laboratorios fotográficos	0,0081	0,0014
95199	Otros serv. de reparación y otros serv. no clasificados en otra parte	0,0073	0,0207
93103	Enseñanza primaria y jardín de infantes	0,0070	0,0443

Fuente: INDEC, Censo Nacional Económico 1985.

**CUADRO N° 51**  
**SALTA. INDICADORES DE SERVICIOS 1985**

RAMA	NOMBRE	CONCENT. ABSOLUTA	IMPORT. ABSOLUTA
95191	Reparación de bicicletas	0,0462	0,0238
71162	Alquiler de automóviles y camiones sin chofer	0,0429	0,0015
95131	Reparación de motocicletas y sus partes, excluidos talleres de rectificación	0,0339	0,0055
95140	Reparación de relojes y joyas	0,0323	0,0176
94901	Salas de billar, pool y bowling	0,0307	0,0114
95121	Reparación, serv. de alquiler e instalación de radios, TV, etc.	0,0288	0,0276
95110	Reparación de calzado y art. de cuero	0,0280	0,0412
95136	Lavadero de autos	0,0277	0,0144
95921	Estudios fotográficos	0,0258	0,0121
95202	Reparación, reformas de ropas, cortinas y otros textiles	0,0205	0,0088
93106	Escuela de idiomas	0,0203	0,0156
94122	Exhibición de películas cinematográficas	0,0194	0,0153
94908	Salones de juegos electrónicos	0,0181	0,0023
95133	Reparación de chapa y pintura de automotores	0,0179	0,0555
94909	Otros serv. de diversión, no clasificados en otra parte	0,0172	0,0253
95199	Otros serv. de reparación y otros serv. no clasificados en otra parte	0,0170	0,0482
93105	Escuela de artes y oficios; enseñanza por correspondencia	0,0167	0,0114
95193	Reparación de tapizados	0,0164	0,0102
95192	Reparación de máquinas de escribir y calcular	0,0163	0,0035
95135	Gomerías	0,0163	0,0241
95132	Rep. mecánica y eléctrica de automotores y sus partes, excluidos talleres de rectificación	0,0155	0,1459
93102	Enseñanza secundaria o media	0,0154	0,1230
95122	Reparación e instalación de aspiradoras, refrigeradores, licuadoras, etc.	0,0154	0,0187
95911	Peluquerías para caballeros	0,0148	0,0255
95912	Peluquerías y salones de belleza para damas	0,0134	0,0479
71911	Agencias de turismo	0,0120	0,0149
94131	Emisoras de radio	0,0118	0,0068
83291	Serv. de impresión heliográfica, fotocopia, taquimecanografía, etc. (excluidas imprentas)	0,0118	0,0061
94907	Gimnasios, gimnasia modeladora, etc.	0,0114	0,0038
93103	Enseñanza primaria y jardín de infantes	0,0113	0,0722
95129	Otras reparaciones e instalaciones de aparatos, no clasificados en otra parte	0,0105	0,0061
95134	Retapizado y cerrajería de automotores	0,0100	0,0018
83251	Agencias de publicidad, publicac. de avisos, etc.	0,0097	0,0091
95201	Lavanderías mecánicas o manuales, limpieza en seco, planchado y teñido, etc.	0,0096	0,0199
71161	Playas y edificios de estacionamiento	0,0089	0,0144
95194	Reparación de cerraduras	0,0089	0,0029
95993	Gestoría en general	0,0089	0,0030
83252	Preparación y exposición de carteles de propaganda	0,0082	0,0009
95992	Pompas fúnebres	0,0078	0,0074
94902	Clubes en general	0,0077	0,0187
95922	Laboratorios fotográficos	0,0072	0,0012
93402	Guarderías (incluye orfanatos)	0,0064	0,0015
83230	Serv. de elaboración de datos y tabulación	0,0062	0,0045

Fuente: INDEC, Censo Nacional Económico 1985.

**CUADRO N° 52**  
**SAN JUAN. INDICADORES DE SERVICIOS 1985**

RAMA	NOMBRE	CONCENT. ABSOLUTA	IMPORT. ABSOLUTA
95402	Alquiler de art. y artefactos para el hogar	0,0516	0,0036
95131	Reparación de motocicletas y sus partes, excluidos talleres de rectificación	0,0499	0,0105
94901	Salas de billar, pool y bowling	0,0475	0,0230
95191	Reparación de bicicletas	0,0373	0,0251
93106	Escuela de idiomas	0,0308	0,0309
83210	Serv. jurídicos	0,0267	0,0123
94131	Emisoras de radio	0,0260	0,0196
95193	Reparación de tapizados	0,0242	0,0196
95140	Reparación de relojes y joyas	0,0209	0,0148
95135	Gomerías	0,0203	0,0392
95921	Estudios fotográficos	0,0200	0,0123
94907	Gimnasios, gimnasia modeladora, etc.	0,0197	0,0085
94908	Salones de juegos electrónicos	0,0193	0,0032
95992	Pompas fúnebres	0,0181	0,0224
93105	Escuela de artes y oficios; enseñanza por correspondencia	0,0174	0,0154
95121	Reparación, serv. de alquiler e instalación de radios, TV, etc.	0,0172	0,0216
95110	Reparación de calzado y art. de cuero	0,0167	0,0321
95134	Retapizado y cerrajería de automotores	0,0159	0,0038
95202	Reparación, reformas de ropas, cortinas y otros textiles	0,0155	0,0087
95132	Rep. mecánica y eléctrica de automotores y sus partes, excluidos talleres de rectificación	0,0153	0,1882
83293	Agencias de empleo	0,0149	0,0210
95122	Reparación e instalación de aspiradoras, refrigeradores, licuadoras, etc.	0,0139	0,0220
95133	Reparación de chapa y pintura de automotores	0,0138	0,0560
95911	Peluquerías para caballeros	0,0138	0,0311
95912	Peluquerías y salones de belleza para damas	0,0123	0,0576
95199	Otros serv. de reparación y otros serv. no clasificados en otra parte	0,0122	0,0453
95192	Reparación de máquinas de escribir y calcular	0,0121	0,0034
71921	Depósitos y almacenamiento en general	0,0111	0,0046
93402	Guarderías (incluye orfanatos)	0,0109	0,0034
95136	Lavadero de autos	0,0108	0,0073
94122	Exhibición de películas cinematográficas	0,0104	0,0107
95194	Reparación de cerraduras	0,0098	0,0042
83291	Serv. de impresión heliográfica, fotocopia, taquimecanografía, etc. (excluidas imprentas)	0,0097	0,0065
83252	Preparación y exposición de carteles de propaganda	0,0082	0,0012
95129	Otras reparaciones e instalaciones de aparatos, no clasificados en otra parte	0,0073	0,0055
94902	Clubes en general	0,0072	0,0228
94909	Otros serv. de diversión, no clasificados en otra parte	0,0067	0,0129
93103	Enseñanza primaria y jardín de infantes	0,0067	0,0554
83251	Agencias de publicidad, publicac. de avisos, etc.	0,0065	0,0079
95201	Lavanderías mecánicas o manuales, limpieza en seco, planchado y teñido, etc.	0,0061	0,0164
71911	Agencias de turismo	0,0060	0,0097
71161	Playas y edificios de estacionamiento	0,0055	0,0115

Fuente: INDEC, Censo Nacional Económico 1985.

**CUADRO N° 53**  
**SAN LUIS. INDICADORES DE SERVICIOS 1985**

RAMA	NOMBRE	CONCENT. ABSOLUTA	IMPORT. ABSOLUTA
94901	Salas de billar, pool y bowling	0,0176	0,0263
94908	Salones de juegos electrónicos	0,0121	0,0061
95921	Estudios fotográficos	0,0116	0,0220
95131	Reparación de motocicletas y sus partes, excluidos talleres de rectificación	0,0103	0,0067
95135	Gomerías	0,0101	0,0604
95992	Pompas fúnebres	0,0090	0,0342
95140	Reparación de relojes y joyas	0,0089	0,0195
94122	Exhibición de películas cinematográficas	0,0075	0,0238
93105	Escuela de artes y oficios; enseñanza por correspondencia	0,0071	0,0195
83309	Otros tipos de maquinarias y equipos no clasificados en otra parte	0,0069	0,0043
95911	Peluquerías para caballeros	0,0068	0,0470
95121	Reparación, serv. de alquiler e instalación de radios, TV, etc.	0,0065	0,0250
95191	Reparación de bicicletas	0,0065	0,0134
95136	Lavadero de autos	0,0064	0,0134
95193	Reparación de tapizados	0,0064	0,0159
95912	Peluquerías y salones de belleza para damas	0,0062	0,0891
95110	Reparación de calzado y art. de cuero	0,0061	0,0360
83230	Serv. de elaboración de datos y tabulación	0,0058	0,0171
93106	Escuela de idiomas	0,0057	0,0177
95132	Rep. mecánica y eléctrica de automotores y sus partes, excluidos talleres de rectificación	0,0056	0,2131
95133	Reparación de chapa y pintura de automotores	0,0049	0,0611
95201	Lavanderías mecánicas o manuales, limpieza en seco, planchado y teñido, etc.	0,0045	0,0372
95993	Gestoría en general	0,0044	0,0061
95192	Reparación de máquinas de escribir y calcular	0,0043	0,0037
95129	Otras reparaciones e instalaciones de aparatos, no clasificados en otra parte	0,0042	0,0098
93315	Otros serv. de sanidad	0,0042	0,0018
95122	Reparación e instalación de aspiradoras, refrigeradores, licuadoras, etc.	0,0038	0,0183
95194	Reparación de cerraduras	0,0037	0,0049
94909	Otros serv. de diversión, no clasificados en otra parte	0,0032	0,0189
83291	Serv. de impresión heliográfica, fotocopia, taquimecanografía, etc. (excluidas imprentas)	0,0029	0,0061
95202	Reparación, reformas de ropas, cortinas y otros textiles	0,0028	0,0049
95134	Retapizado y cerrajería de automotores	0,0025	0,0018
83220	Serv. de contabilidad, auditoría y teneduría de libros	0,0025	0,0122
71911	Agencias de turismo	0,0023	0,0116
83251	Agencias de publicidad, publicac. de avisos, etc.	0,0018	0,0067
95199	Otros serv. de reparación y otros serv. no clasificados en otra parte	0,0017	0,0195
94907	Gimnasios, gimnasia modeladora, etc.	0,0014	0,0018
71161	Playas y edificios de estacionamiento	0,0011	0,0073
93103	Enseñanza primaria y jardín de infantes	0,0009	0,0238
94902	Clubes en general	0,0002	0,0024
83299	Otros serv. prestados a empresas no clasificados en otra parte	0,0002	0,0049

Fuente: INDEC, Censo Nacional Económico 1985.

**CUADRO N° 54**  
**SANTA CRUZ. INDICADORES DE SERVICIOS 1985**

RAMA	NOMBRE	CONCENT. ABSOLUTA	IMPORT. ABSOLUTA
93402	Guarderías (incluye orfanatos)	0,0141	0,0173
94909	Otros serv. de diversión, no clasificados en otra parte	0,0083	0,0629
95194	Reparación de cerraduras	0,0075	0,0126
95135	Gomerías	0,0073	0,0558
95921	Estudios fotográficos	0,0061	0,0149
83220	Serv. de contabilidad, auditoría y teneduría de libros	0,0060	0,0377
94901	Salas de billar, pool y bowling	0,0057	0,0110
95121	Reparación, serv. de alquiler e instalación de radios, TV, etc.	0,0057	0,0283
95192	Reparación de máquinas de escribir y calcular	0,0050	0,0055
95911	Peluquerías para caballeros	0,0048	0,0432
95201	Lavanderías mecánicas o manuales, limpieza en seco, planchado y teñido, etc.	0,0048	0,0519
95136	Lavadero de autos	0,0047	0,0126
95122	Reparación e instalación de aspiradoras, refrigeradores, licuadoras, etc.	0,0044	0,0275
95132	Rep.mecánica y eléctrica de automotores y sus partes, excluidos talleres de rectificación	0,0043	0,2099
95140	Reparación de relojes y joyas	0,0042	0,0118
71911	Agencias de turismo	0,0040	0,0259
95110	Reparación de calzado y art. de cuero	0,0034	0,0259
95133	Reparación de chapa y pintura de automotores	0,0033	0,0535
95199	Otros serv. de reparación y otros serv. no clasificados en otra parte	0,0030	0,0448
95912	Peluquerías y salones de belleza para damas	0,0030	0,0558
83299	Otros serv. prestados a empresas no clasificados en otra parte	0,0025	0,0810
95129	Otras reparaciones e instalaciones de aparatos, no clasificados en otra parte	0,0018	0,0055
95993	Gestoría en general	0,0018	0,0031
95202	Reparación, reformas de ropas, cortinas y otros textiles	0,0018	0,0039
95992	Pompas fúnebres	0,0018	0,0086
95193	Reparación de tapizados	0,0017	0,0055
83240	Serv. técnicos y arquitectónicos	0,0015	0,0086
95191	Reparación de bicicletas	0,0012	0,0031
93105	Escuela de artes y oficios; enseñanza por correspondencia	0,0009	0,0031
94902	Clubes en general	0,0006	0,0079

Fuente: INDEC, Censo Nacional Económico 1985.



**CUADRO N° 55**  
**SANTA FE. INDICADORES DE SERVICIOS 1985**

RAMA	NOMBRE	CONCENT. ABSOLUTA	IMPORT. ABSOLUTA
83301	Alquiler de maquinaria agrícola	0,6165	0,0023
94902	Clubes en general	0,2530	0,0749
93104	Enseñanza diferencial	0,2204	0,0030
71239	Otros serv. relacionados con el transporte por agua	0,1821	0,0085
94123	Alquiler de videocassettes	0,1660	0,0007
71231	Carga y descarga de buques	0,1585	0,0350
71919	Otros serv. relacionados con el transporte	0,1558	0,0012
94132	Emisoras de TV	0,1496	0,0075
95199	Otros serv. de reparación y otros serv. no clasificados en otra parte	0,1438	0,0497
95993	Gestoría en general	0,1406	0,0058
93403	Casas para ancianos	0,1343	0,0054
93315	Otros serv. de sanidad	0,1339	0,0018
95131	Reparación de motocicletas y sus partes, excluidos talleres de rectificación	0,1308	0,0026
93106	Escuela de idiomas	0,1307	0,0122
95133	Reparación de chapa y pintura de automotores	0,1280	0,0483
93402	Guarderías (incluye orfanatos)	0,1220	0,0035
95992	Pompas fúnebres	0,1211	0,0139
95132	Rep. mecánica y eléctrica de automotores y sus partes, excluidos talleres de rectificación	0,1137	0,1305
95121	Reparación, serv. de alquiler e instalación de radios, TV, etc.	0,1133	0,0132
94131	Emisoras de radio	0,1125	0,0079
95922	Laboratorios fotográficos	0,1123	0,0023
95921	Estudios fotográficos	0,1101	0,0063
94139	Circuitos cerrados de TV y otros no clasificados en otra parte	0,1080	0,0035
83253	Otros serv. de publicidad, no clasificados en otra parte	0,1075	0,0044
95122	Reparación e instalación de aspiradoras, refrigeradores, licuadoras, etc.	0,1069	0,0157
95191	Reparación de bicicletas	0,1067	0,0067
94121	Distribución y/o alquiler de películas cinematográficas	0,1061	0,0010
95140	Reparación de relojes y joyas	0,1059	0,0070
95135	Gomerías	0,1057	0,0190
95912	Peluquerías y salones de belleza para damas	0,1044	0,0454
93102	Enseñanza secundaria o media	0,1043	0,1011
95911	Peluquerías para caballeros	0,1028	0,0216
93105	Escuela de artes y oficios; enseñanza por correspondencia	0,1017	0,0084
95194	Reparación de cerraduras	0,1010	0,0040
93320	Serv. de veterinarias	0,0991	0,0025
94122	Exhibición de películas cinematográficas	0,0981	0,0094
95136	Lavadero de autos	0,0959	0,0061
95202	Reparación, reformas de ropas, cortinas y otros textiles	0,0954	0,0050
71161	Playas y edificios de estacionamiento	0,0940	0,0184
95193	Reparación de tapizados	0,0933	0,0070
83220	Serv. de contabilidad, auditoría y teneduría de libros	0,0912	0,0135
93103	Enseñanza primaria y jardín de infantes	0,0896	0,0693
83252	Reparación y exposición de carteles de propaganda	0,0879	0,0012

Fuente: INDEC, Censo Nacional Económico 1985.

**CUADRO N° 56**  
**SANTIAGO DEL ESTERO. INDICADORES DE SERVICIOS 1985**

RAMA	NOMBRE	CONCENT. ABSOLUTA	IMPORT. ABSOLUTA
94901	Salas de billar, pool y bowling	0,0278	0,0188
95131	Reparación de motocicletas y sus partes, excluidos talleres de rectificación	0,0207	0,0061
95135	Gomerías	0,0193	0,0521
95140	Reparación de relojes y joyas	0,0164	0,0163
95121	Reparación, serv. de alquiler e instalación de radios, TV, etc.	0,0149	0,0260
95992	Pompas fúnebres	0,0144	0,0249
83291	Serv. de impresión heliográfica, fotocopia, taquimecanografía, etc. (excluidas imprentas)	0,0138	0,0130
95136	Lavadero de autos	0,0137	0,0130
95199	Otros serv. de reparación y otros serv. no clasificados en otra parte	0,0133	0,0690
95133	Reparación de chapa y pintura de automotores	0,0130	0,0737
95191	Reparación de bicicletas	0,0121	0,0114
95110	Reparación de calzado y art. de cuero	0,0119	0,0321
95921	Estudios fotográficos	0,0119	0,0102
94122	Exhibición de películas cinematográficas	0,0108	0,0155
95132	Rep. mecánica y eléctrica de automotores y sus partes, excluidos talleres de rectificación	0,0095	0,1637
93106	Escuela de idiomas	0,0091	0,0127
94909	Otros serv. de diversión, no clasificados en otra parte	0,0089	0,0238
95999	Otros serv. personales, no clasificados en otra parte	0,0087	0,0028
95122	Reparación e instalación de aspiradoras, refrigeradores, licuadoras, etc.	0,0086	0,0191
95911	Peluquerías para caballeros	0,0086	0,0271
95202	Reparación, reformas de ropas, cortinas y otros textiles	0,0081	0,0064
95912	Peluquerías y salones de belleza para damas	0,0074	0,0482
95194	Reparación de cerraduras	0,0065	0,0039
95192	Reparación de máquinas de escribir y calcular	0,0064	0,0025
95193	Reparación de tapizados	0,0064	0,0072
94908	Salones de juegos electrónicos	0,0060	0,0014
94907	Gimnasios, gimnasia modeladora, etc.	0,0059	0,0036
83251	Agencias de publicidad, publicac. de avisos, etc.	0,0058	0,0100
71911	Agencias de turismo	0,0057	0,0130
95201	Lavanderías mecánicas o manuales, limpieza en seco, planchado y teñido, etc.	0,0041	0,0155
95129	Otras reparaciones e instalaciones de aparatos, no clasificados en otra parte	0,0039	0,0042
93105	Escuela de artes y oficios; enseñanza por correspondencia	0,0038	0,0047
83210	Serv. jurídicos	0,0034	0,0022
71161	Playas y edificios de estacionamiento	0,0030	0,0089
83309	Otros tipos de maquinarias y equipos no clasificados en otra parte	0,0030	0,0008
94902	Clubes en general	0,0026	0,0116
93103	Enseñanza primaria y jardín de infantes	0,0022	0,0258
83220	Serv. de contabilidad, auditoría y teneduría de libros	0,0021	0,0047
83299	Otros serv. prestados a empresas no clasificados en otra parte	0,0020	0,0227
93102	Enseñanza secundaria o media	0,0014	0,0205

Fuente: INDEC, Censo Nacional Económico 1985.

**CUADRO N° 57**  
**TIERRA DEL FUEGO. INDICADORES DE SERVICIOS 1985**

RAMA	NOMBRE	CONCENT. ABSOLUTA	IMPORT. ABSOLUTA
94123	Alquiler de videocassettes	0,0213	0,0104
83251	Agencias de publicidad, publicac. de avisos, etc.	0,0053	0,0683
71911	Agencias de turismo	0,0030	0,0518
95993	Gestoría en general	0,0027	0,0124
95921	Estudios fotográficos	0,0023	0,0145
94909	Otros serv. de diversión, no clasificados en otra parte	0,0021	0,0414
83299	Otros serv. prestados a empresas no clasificados en otra parte	0,0019	0,1636
95121	Reparación, serv. de alquiler e instalación de radios, TV, etc.	0,0016	0,0207
95202	Reparación, reformas de ropas, cortinas y otros textiles	0,0014	0,0083
95133	Reparación de chapa y pintura de automotores	0,0013	0,0559
95201	Lavanderías mecánicas o manuales, limpieza en seco, planchado y teñido, etc.	0,0013	0,0373
95129	Otras reparaciones e instalaciones de aparatos, no clasificados en otra parte	0,0013	0,0104
95110	Reparación de calzado y art. de cuero	0,0012	0,0248
95911	Peluquerías para caballeros	0,0012	0,0290
95135	Gomerías	0,0012	0,0248
95122	Reparación e instalación de aspiradoras, refrigeradores, licuadoras, etc.	0,0011	0,0186
95132	Rep. mecánica y eléctrica de automotores y sus partes, excluidos talleres de rectificación	0,0009	0,1159
95912	Peluquerías y salones de belleza para damas	0,0008	0,0414
95199	Otros serv. de reparación y otros serv. no clasificados en otra parte	0,0004	0,0145

Fuente: INDEC, Censo Nacional Económico 1985.

**CUADRO N° 58**  
**TUCUMAN. INDICADORES DE SERVICIOS 1985**

RAMA	NOMBRE	CONCENT. ABSOLUTA	IMPORT. ABSOLUTA
92001	Recolección de basura y limpieza de calles	0,0914	0,0379
94901	Salas de billar, pool y bowling	0,0683	0,0122
94121	Distribución y/o alquiler de películas cinematográficas	0,0644	0,0025
71162	Alquiler de automóviles y camiones sin chofer	0,0644	0,0011
94201	Bibliotecas, museos y otros serv. culturales	0,0623	0,0012
93101	Universidades e institutos de enseñanza superior	0,0606	0,0697
93105	Escuela de artes y oficios; enseñanza por correspondencia	0,0491	0,0161
93402	Guarderías (incluye orfanatos)	0,0456	0,0052
83251	Agencias de publicidad, publicac. de avisos, etc.	0,0441	0,0199
95191	Reparación de bicicletas	0,0400	0,0100
95140	Reparación de relojes y joyas	0,0379	0,0100
95992	Pompas fúnebres	0,0376	0,0172
93102	Enseñanza secundaria o media	0,0374	0,1440
95136	Lavadero de autos	0,0365	0,0092
95135	Gomerías	0,0344	0,0246
95192	Reparación de máquinas de escribir y calcular	0,0341	0,0035
95110	Reparación de calzado y art. de cuero	0,0329	0,0235
83291	Serv. de impresión heliográfica, fotocopia, taquimecanografía, etc. (excluidas imprentas)	0,0321	0,0080
93103	Enseñanza primaria y jardín de infantes	0,0320	0,0984
95402	Alquiler de art. y artefactos para el hogar	0,0315	0,0008
95131	Reparación de motocicletas y sus partes, excluidos talleres de rectificación	0,0310	0,0024
94902	Clubes en general	0,0293	0,0345
95121	Reparación, serv. de alquiler e instalación de radios, TV, etc.	0,0292	0,0136
94908	Salones de juegos electrónicos	0,0290	0,0018
94131	Emisoras de radio	0,0286	0,0080
93109	Otros serv. de enseñanza no clasificados en otra parte	0,0286	0,0128
95999	Otros serv. personales, no clasificados en otra parte	0,0268	0,0023
95133	Reparación de chapa y pintura de automotores	0,0259	0,0389
71161	Playas y edificios de estacionamiento	0,0255	0,0199
95921	Estudios fotográficos	0,0254	0,0058
95122	Reparación e instalación de aspiradoras, refrigeradores, licuadoras, etc.	0,0231	0,0135
94122	Exhibición de películas cinematográficas	0,0227	0,0087
83252	Preparación y exposición de carteles de propaganda	0,0220	0,0012
95132	Rep. mecánica y eléctrica de automotores y sus partes, excluidos talleres de rectificación	0,0212	0,0968
83299	Otros serv. prestados a empresas no clasificados en otra parte	0,0203	0,0619
95193	Reparación de tapizados	0,0200	0,0060
95911	Peluquerías para caballeros	0,0199	0,0166
93106	Escuela de idiomas	0,0197	0,0073
71911	Agencias de turismo	0,0189	0,0114
83210	Serv. jurídicos	0,0185	0,0032
95201	Lavanderías mecánicas o manuales, limpieza en seco, planchado y teñido, etc.	0,0174	0,0175
95194	Reparación de cerraduras	0,0168	0,0026
95202	Reparación, reformas de ropas, cortinas y otros textiles	0,0163	0,0034

Fuente: INDEC, Censo Nacional Económico 1985.



**Anexo: Comercio 1994**

**CUADRO N° 59**  
**BUENOS AIRES. INDICADORES DE COMERCIO 1994**

RAMA	NOMBRE	CONCENT. ABSOLUTA	IMPORT. ABSOLUTA
52395	Venta al por menor de papeles para pared y recubrimientos para pisos	0,4883	0,0019
51225	Venta al por mayor de pan, productos de confitería y pastas frescas	0,4848	0,0017
50204	Instalación y reparación de caños de escape	0,4615	0,0014
52392	Venta al por menor de prod. y materiales de limpieza	0,4495	0,0064
52206	Despachos al por menor de pan, productos de confitería y pastas frescas	0,4428	0,0126
50203	Instalación de alarmas y radios, grabado de cristales y cerrajerías	0,4294	0,0011
51226	Venta al por mayor golosinas, cigarrillos y bebidas	0,4181	0,0098
51391	Venta al por mayor prod. y materiales de limpieza	0,4152	0,0026
52391	Venta al por menor de flores, plantas y animales domésticos	0,4140	0,0112
51101	Comisionistas y consignatarios de productos agrícolas	0,4138	0,0075
52340	Venta al por menor de materiales de construcción, art. de ferretería, pinturas, etc.	0,4089	0,0616
51420	Venta al por mayor de metales y minerales metálicos	0,4045	0,0032
52204	Venta al por menor de pescado	0,4003	0,0018
52207	Venta al por menor de golosinas, cigarrillos y bebidas	0,3974	0,0836
51222	Venta al por mayor de carnes rojas y de ave	0,3861	0,0046
51411	Venta al por mayor de combustible y lubricante para automotores	0,3829	0,0019
52527	Puestos de venta al por menor de libros, revistas, diarios, etc.	0,3776	0,0057
50500	Venta al por menor de combustibles para automotores	0,3734	0,0345
52205	Venta al por menor de verduras y frutas frescas	0,3675	0,0257
51419	Venta al por mayor de otros combustibles y lubricantes, gas en garrafas, leña y carbón	0,3657	0,0045
50207	Talleres de chapa y pintura, instalac. de guardabarros plásticos	0,3656	0,0124
52203	Venta al por menor de carnes rojas y de ave	0,3654	0,0416
51430	Venta al por mayor de materiales de construcción, art. de ferretería, pinturería, etc.	0,3642	0,0142
50100	Venta por mayor y menor de vehículos nuevos y usados	0,3575	0,0229
50202	Reparación de cámaras, alineación y balanceo	0,3564	0,0079
52393	Venta al por menor de juguetes, art. de esparcimiento y deportes	0,3531	0,0108
52320	Venta al por menor de prod. textiles, prendas de vestir, art. de cuero, etc.	0,3511	0,1020
50206	Reparaciones eléctricas del tablero o instrumental	0,3488	0,0050
52330	Venta al por menor aparatos, art. , muebles y equipos de uso doméstico	0,3463	0,0437
50201	Lavadero de automóviles	0,3460	0,0039
52394	Venta al por menor de óptica fotografía, relojería, etc.	0,3400	0,0132
50300	Venta por mayor y menor de partes piezas y accesorios de vehículos automotores	0,3375	0,0272
51221	Venta al por mayor de productos de almacén	0,3342	0,0316
50209	Talleres de mantenimiento y reparación integral no especializada	0,3302	0,0322
52110	Venta al por menor en comercios no especializados (alimentos, bebidas y tabaco)	0,3225	0,0443
52202	Productos de almacén, fiambrería rotisería, etc.	0,3219	0,1319
51490	Venta al por mayor de otros prod. intermedios, desperdicios y desechos	0,3213	0,0041
50205	Instalación y reparación de tapizados	0,3205	0,0007
51223	Venta al por mayor de pescado	0,3075	0,0006
52600	Reparación de efectos personales y enseres domésticos	0,3072	0,0227
51102	Comisionistas y consignatarios de productos pecuarios	0,3064	0,0029
52310	Venta al por menor de prod. farmacéuticos y medicinales, cosméticos y art. de tocador	0,3023	0,0327

Fuente: INDEC, Censo Nacional Económico 1994.

**CUADRO N° 60**  
**CAPITAL FEDERAL. INDICADORES DE COMERCIO 1994**

RAMA	NOMBRE	CONCENT. ABSOLUTA	IMPORT. ABSOLUTA
51501	Venta al por mayor de máquinas y equipos para oficina	0,8285	0,0176
51397	Venta al por mayor de papeles para pared y recubrimientos para pisos	0,8100	0,0014
51393	Venta al por mayor de prod. de marroquinería, excepto prendas de vestir y calzado	0,7561	0,0016
51395	Venta al por mayor de prod. de óptica, fotografía, relojería, etc.	0,7039	0,0085
52510	Venta al por menor en empresas de venta por correo	0,6923	0,0009
51310	Venta al por mayor prod. textiles, prendas de vestir y calzado	0,6563	0,0408
51900	Venta al por mayor de otros productos no clasificados previamente	0,5928	0,0132
51502	Venta al por mayor de equipo de transporte, excepto automotores, motocicletas y bicicletas	0,5655	0,0003
52590	Otras formas de venta al por menor no realizada en locales	0,5630	0,0014
51394	Venta al por mayor de juguetes y art. de esparcimiento y deportes	0,5589	0,0067
51396	Venta al por mayor de prod. de equipamiento para el hogar, disquerías, etc.	0,5409	0,0233
52521	Puestos de venta al por menor de flores, plantas, semillas, etc.	0,5395	0,0029
51398	Venta al por mayor de libros, revistas, diarios, etc.	0,5315	0,0213
52523	Puestos de venta al por menor de pescado	0,5101	0,0003
51223	Venta al por mayor de pescado	0,4775	0,0017
51392	Venta al por mayor de prod. farmacéuticos, medicinales, cosméticos, perfumería, etc.	0,4647	0,0305
52522	Puestos de venta al por menor de carnes rojas y de ave	0,4454	0,0017
52527	Puestos de venta al por menor de libros, revistas, diarios, etc.	0,4307	0,0124
51509	Venta al por mayor de otra maquinaria, equipos y materiales conexos	0,4211	0,0171
51109	Comisionistas y consignatarios de otras mercaderías	0,4192	0,0097
52526	Puestos de venta al por menor otros prod. alimenticios y prod. de limpieza	0,4146	0,0015
52395	Venta al por menor de papeles para pared y recubrimientos para pisos	0,4008	0,0030
51399	Venta al por mayor de otros art. para el consumo	0,3914	0,0007
52397	Venta al por menor de máquinas y equipos para oficinas	0,3538	0,0120
51490	Venta al por mayor de otros prod. intermedios, desperdicios y deshechos	0,3536	0,0087
50203	Instalación de alarmas y radios, grabado de cristales y cerrajerías	0,3164	0,0015
51420	Venta al por mayor de metales y minerales metalíferos	0,2721	0,0041
52400	Venta al por menor en comercios de art. usados	0,2619	0,0034
51430	Venta al por mayor de materiales de construcción, art. de ferretería, pinturería, etc.	0,2568	0,0192
52394	Venta al por menor de óptica fotografía, relojería, etc.	0,2432	0,0181
52392	Venta al por menor de prod. y materiales de limpieza	0,2378	0,0065
52204	Venta al por menor de pescado	0,2356	0,0020
52396	Venta al por menor de libros, revistas, diarios, etc.	0,2109	0,0260
52110	Venta al por menor en comercios no especializados (alimentos, bebidas y tabaco)	0,2098	0,0552
51391	Venta al por mayor prod. y materiales de limpieza	0,2043	0,0025
50201	Lavadero de automóviles	0,2040	0,0044
52310	Venta al por menor de prod. farmacéuticos y medicinales, cosméticos y art. de tocador	0,2035	0,0422
52600	Reparación de efectos personales y enseres domésticos	0,2012	0,0284
52525	Puestos de venta al por menor de golosinas, cigarrillos y bebidas	0,1993	0,0005
52330	Venta al por menor aparatos, art., muebles y equipos de uso doméstico	0,1990	0,0481
52399	Venta al por menor otros art. nuevos no especificados	0,1988	0,0126
50300	Venta por mayor y menor de partes piezas y accesorios de vehículos automotores	0,1941	0,0299

Fuente: INDEC, Censo Nacional Económico 1994.



**CUADRO N° 61**  
**CATAMARCA. INDICADORES DE COMERCIO 1994**

RAMA	NOMBRE	CONCENT. ABSOLUTA	IMPORT. ABSOLUTA
52206	Despachos al por menor de pan, productos de confitería y pastas frescas	0,0671	0,1065
52525	Puestos de venta al por menor de golosinas, cigarrillos y bebidas	0,0140	0,0010
50401	Mantenimiento y reparación de motocicletas	0,0117	0,0033
52202	Productos de almacén, fiambrería rotisería, etc.	0,0106	0,2422
52203	Venta al por menor de carnes rojas y de ave	0,0105	0,0668
50402	Ventas por mayor y menor de motocicletas, sus partes y accesorios	0,0099	0,0066
52207	Venta al por menor de golosinas, cigarrillos y bebidas	0,0090	0,1060
52205	Venta al por menor de verduras y frutas frescas	0,0083	0,0323
51222	Venta al por mayor de carnes rojas y de ave	0,0081	0,0054
50201	Lavadero de automóviles	0,0079	0,0050
51226	Venta al por mayor golosinas, cigarrillos y bebidas	0,0077	0,0101
52399	Venta al por menor otros art. nuevos no especificados	0,0077	0,0141
52524	Puestos de venta al por menor de verduras y frutas frescas	0,0072	0,0017
52398	Venta al por menor de fuel-oil, gas en garrafas, carbón y leña	0,0068	0,0039
51419	Venta al por mayor de otros combustibles y lubricantes, gas en garrafas, leña y carbón	0,0068	0,0046
52330	Venta al por menor aparatos, art. , muebles y equipos de uso doméstico	0,0065	0,0461
52310	Venta al por menor de prod. farmacéuticos y medicinales, cosméticos y art. de tocador	0,0064	0,0387
52396	Venta al por menor de libros, revistas, diarios, etc.	0,0062	0,0223
52110	Venta al por menor en comercios no especializados (alimentos, bebidas y tabaco)	0,0062	0,0472
50202	Reparación de cámaras, alineación y balanceo	0,0060	0,0074
52320	Venta al por menor de prod. textiles, prendas de vestir, art. de cuero, etc.	0,0060	0,0973
51398	Venta al por mayor de libros, revistas, diarios, etc.	0,0060	0,0070
50207	Talleres de chapa y pintura, instalac. de guardabarros plásticos	0,0056	0,0105
50206	Reparaciones eléctricas del tablero o instrumental	0,0055	0,0044
52600	Reparación de efectos personales y enseres domésticos	0,0052	0,0215
52204	Venta al por menor de pescado	0,0050	0,0012
52340	Venta al por menor de materiales de construcción, art. de ferretería, pinturas, etc.	0,0049	0,0413
51221	Venta al por mayor de productos de almacén	0,0047	0,0249
52528	Puestos de venta al por menor de otros productos	0,0044	0,0012
50500	Venta al por menor de combustibles para automotores	0,0042	0,0217
50209	Talleres de mantenimiento y reparación integral no especializada	0,0040	0,0217
52393	Venta al por menor de juguetes, art. de esparcimiento y deportes	0,0036	0,0061
52394	Venta al por menor de óptica fotografía, relojería, etc.	0,0035	0,0077
50300	Venta por mayor y menor de partes piezas y accesorios de vehículos automotores	0,0035	0,0155
50100	Venta por mayor y menor de vehículos nuevos y usados	0,0034	0,0121
51109	Comisionistas y consignatarios de otras mercaderías	0,0033	0,0022
52397	Venta al por menor de máquinas y equipos para oficinas	0,0031	0,0030
52391	Venta al por menor de flores, plantas y animales domésticos	0,0030	0,0045
52392	Venta al por menor de prod. y materiales de limpieza	0,0023	0,0018
52400	Venta al por menor en comercios de art. usados	0,0023	0,0009
51490	Venta al por mayor de otros prod. intermedios, desperdicios y deshechos	0,0010	0,0007
51210	Venta al por mayor de productos agropecuarios y animales vivos	0,0009	0,0017

Fuente: INDEC, Censo Nacional Económico 1994.

**CUADRO N° 62**  
**CORDOBA. INDICADORES DE COMERCIO 1994**

RAMA	NOMBRE	CONCENT. ABSOLUTA	IMPORT. ABSOLUTA
51502	Venta al por mayor de equipo de transporte, excepto automotores, motocicletas y bicicletas	0,2414	0,0003
51210	Venta al por mayor de productos agropecuarios y animales vivos	0,2100	0,0235
51102	Comisionistas y consignatarios de productos pecuarios	0,1986	0,0064
51411	Venta al por mayor de combustible y lubricante para automotores	0,1581	0,0027
50402	Ventas por mayor y menor de motocicletas, sus partes y accesorios	0,1512	0,0061
52201	Venta al por menor de prod. agropecuarios	0,1458	0,0021
52398	Venta al por menor de fuel-oil, gas en garrafas, carbón y leña	0,1388	0,0048
50401	Mantenimiento y reparación de motocicletas	0,1325	0,0023
52391	Venta al por menor de flores, plantas y animales domésticos	0,1309	0,0120
50206	Reparaciones eléctricas del tablero o instrumental	0,1274	0,0062
52203	Venta al por menor de carnes rojas y de ave	0,1253	0,0485
51419	Venta al por mayor de otros combustibles y lubricantes, gas en garrafas, leña y carbón	0,1244	0,0052
52205	Venta al por menor de verduras y frutas frescas	0,1207	0,0287
52396	Venta al por menor de libros, revistas, diarios, etc.	0,1144	0,0250
52310	Venta al por menor de prod. farmacéuticos y medicinales, cosméticos y art. de tocador	0,1109	0,0408
50500	Venta al por menor de combustibles para automotores	0,1109	0,0347
50205	Instalación y reparación de tapizados	0,1100	0,0009
52190	Venta al por menor en comercios no especializados con surtido diverso de productos	0,1096	0,0024
51430	Venta al por mayor de materiales de construcción, art. de ferretería, pinturería, etc.	0,1091	0,0144
50207	Talleres de chapa y pintura, instalac. de guardabarros plásticos	0,1056	0,0121
52202	Productos de almacén, fiambrería rotisería, etc.	0,1054	0,1466
50100	Venta por mayor y menor de vehículos nuevos y usados	0,1050	0,0228
50202	Reparación de cámaras, alineación y balanceo	0,1041	0,0078
52399	Venta al por menor otros art. nuevos no especificados	0,1008	0,0113
50209	Talleres de mantenimiento y reparación integral no especializada	0,1003	0,0332
52320	Venta al por menor de prod. textiles, prendas de vestir, art. de cuero, etc.	0,0981	0,0967
50300	Venta por mayor y menor de partes piezas y accesorios de vehículos automotores	0,0958	0,0262
52394	Venta al por menor de óptica fotografía, relojería, etc.	0,0956	0,0126
50204	Instalación y reparación de caños de escape	0,0954	0,0010
52340	Venta al por menor de materiales de construcción, art. de ferretería, pinturas, etc.	0,0950	0,0485
52393	Venta al por menor de juguetes, art. de esparcimiento y deportes	0,0923	0,0096
52600	Reparación de efectos personales y enseres domésticos	0,0922	0,0231
50201	Lavadero de automóviles	0,0906	0,0035
52400	Venta al por menor en comercios de art. usados	0,0893	0,0020
51509	Venta al por mayor de otra maquinaria, equipos y materiales conexos	0,0891	0,0064
52110	Venta al por menor en comercios no especializados (alimentos, bebidas y tabaco)	0,0877	0,0409
51221	Venta al por mayor de productos de almacén	0,0868	0,0279
52330	Venta al por menor aparatos, art. , muebles y equipos de uso doméstico	0,0865	0,0370
51226	Venta al por mayor golosinas, cigarrillos y bebidas	0,0854	0,0068
50203	Instalación de alarmas y radios, grabado de cristales y cerrajerías	0,0841	0,0007
52207	Venta al por menor de golosinas, cigarrillos y bebidas	0,0825	0,0589
52397	Venta al por menor de máquinas y equipos para oficinas	0,0819	0,0049

Fuente: INDEC, Censo Nacional Económico 1994.

**CUADRO N° 63**  
**CORRIENTES. INDICADORES DE COMERCIO 1994**

RAMA	NOMBRE	CONCENT. ABSOLUTA	IMPORT. ABSOLUTA
52398	Venta al por menor de fuel-oil, gas en garrafas, carbón y leña	0,0750	0,0135
52522	Puestos de venta al por menor de carnes rojas y de ave	0,0506	0,0017
52524	Puestos de venta al por menor de verduras y frutas frescas	0,0422	0,0031
52523	Puestos de venta al por menor de pescado	0,0403	0,0002
50401	Mantenimiento y reparación de motocicletas	0,0364	0,0032
51224	Venta al por mayor de verduras y frutas frescas	0,0356	0,0189
52525	Puestos de venta al por menor de golosinas, cigarrillos y bebidas	0,0350	0,0008
52202	Productos de almacén, fiambrería rotisería, etc.	0,0316	0,2267
51102	Comisionistas y consignatarios de productos pecuarios	0,0312	0,0052
50402	Ventas por mayor y menor de motocicletas, sus partes y accesorios	0,0305	0,0064
51210	Venta al por mayor de productos agropecuarios y animales vivos	0,0284	0,0164
52207	Venta al por menor de golosinas, cigarrillos y bebidas	0,0268	0,0990
52528	Puestos de venta al por menor de otros productos	0,0262	0,0023
51419	Venta al por mayor de otros combustibles y lubricantes, gas en garrafas, leña y carbón	0,0251	0,0054
52203	Venta al por menor de carnes rojas y de ave	0,0247	0,0494
52201	Venta al por menor de prod. agropecuarios	0,0239	0,0018
52396	Venta al por menor de libros, revistas, diarios, etc.	0,0233	0,0263
51392	Venta al por mayor de prod. farmacéuticos, medicinales, cosméticos, perfumería, etc.	0,0224	0,0135
51221	Venta al por mayor de productos de almacén	0,0214	0,0354
52310	Venta al por menor de prod. farmacéuticos y medicinales, cosméticos y art. de tocador	0,0206	0,0391
50202	Reparación de cámaras, alineación y balanceo	0,0200	0,0078
52393	Venta al por menor de juguetes, art. de esparcimiento y deportes	0,0199	0,0107
51226	Venta al por mayor golosinas, cigarrillos y bebidas	0,0197	0,0081
52600	Reparación de efectos personales y enseres domésticos	0,0188	0,0244
52205	Venta al por menor de verduras y frutas frescas	0,0184	0,0226
52526	Puestos de venta al por menor otros prod. alimenticios y prod. de limpieza	0,0177	0,0006
50500	Venta al por menor de combustibles para automotores	0,0170	0,0276
52330	Venta al por menor aparatos, art., muebles y equipos de uso doméstico	0,0167	0,0370
50207	Talleres de chapa y pintura, instalac. de guardabarros plásticos	0,0167	0,0099
52110	Venta al por menor en comercios no especializados (alimentos, bebidas y tabaco)	0,0166	0,0400
50201	Lavadero de automóviles	0,0164	0,0033
52340	Venta al por menor de materiales de construcción, art. de ferretería, pinturas, etc.	0,0160	0,0422
50209	Talleres de mantenimiento y reparación integral no especializada	0,0153	0,0262
50204	Instalación y reparación de caños de escape	0,0147	0,0008
52190	Venta al por menor en comercios no especializados con surtido diverso de productos	0,0143	0,0016
51222	Venta al por mayor de carnes rojas y de ave	0,0142	0,0030
52394	Venta al por menor de óptica fotografía, relojería, etc.	0,0141	0,0096
50206	Reparaciones eléctricas del tablero o instrumental	0,0140	0,0035
52320	Venta al por menor de prod. textiles, prendas de vestir, art. de cuero, etc.	0,0137	0,0699
52397	Venta al por menor de máquinas y equipos para oficinas	0,0136	0,0042
52400	Venta al por menor en comercios de art. usados	0,0136	0,0016
52206	Despachos al por menor de pan, productos de confitería y pastas frescas	0,0120	0,0060

Fuente: INDEC, Censo Nacional Económico 1994.

**CUADRO N° 64**  
**CHACO. INDICADORES DE COMERCIO 1994**

RAMA	NOMBRE	CONCENT. ABSOLUTA	IMPORT. ABSOLUTA
51419	Venta al por mayor de otros combustibles y lubricantes, gas en garrafas, leña y carbón	0,0493	0,0106
52202	Productos de almacén, fiambrería rotisería, etc.	0,0315	0,2268
52203	Venta al por menor de carnes rojas y de ave	0,0290	0,0581
51226	Venta al por mayor golosinas, cigarrillos y bebidas	0,0272	0,0112
50402	Ventas por mayor y menor de motocicletas, sus partes y accesorios	0,0270	0,0056
51221	Venta al por mayor de productos de almacén	0,0241	0,0401
52528	Puestos de venta al por menor de otros productos	0,0240	0,0021
52398	Venta al por menor de fuel-oil, gas en garrafas, carbón y leña	0,0234	0,0042
52320	Venta al por menor de prod. textiles, prendas de vestir, art. de cuero, etc.	0,0225	0,1150
50206	Reparaciones eléctricas del tablero o instrumental	0,0219	0,0055
51222	Venta al por mayor de carnes rojas y de ave	0,0216	0,0045
50202	Reparación de cámaras, alineación y balanceo	0,0214	0,0083
52393	Venta al por menor de juguetes, art. de esparcimiento y deportes	0,0214	0,0115
52600	Reparación de efectos personales y enseres domésticos	0,0212	0,0275
50207	Talleres de chapa y pintura, instalac. de guardabarros plásticos	0,0202	0,0120
52190	Venta al por menor en comercios no especializados con surtido diverso de productos	0,0200	0,0023
52205	Venta al por menor de verduras y frutas frescas	0,0199	0,0245
52207	Venta al por menor de golosinas, cigarrillos y bebidas	0,0193	0,0713
50300	Venta por mayor y menor de partes piezas y accesorios de vehículos automotores	0,0190	0,0268
52201	Venta al por menor de prod. agropecuarios	0,0182	0,0013
52400	Venta al por menor en comercios de art. usados	0,0181	0,0022
50100	Venta por mayor y menor de vehículos nuevos y usados	0,0181	0,0204
51210	Venta al por mayor de productos agropecuarios y animales vivos	0,0178	0,0103
52310	Venta al por menor de prod. farmacéuticos y medicinales, cosméticos y art. de tocador	0,0178	0,0338
52396	Venta al por menor de libros, revistas, diarios, etc.	0,0174	0,0197
52340	Venta al por menor de materiales de construcción, art. de ferretería, pinturas, etc.	0,0173	0,0457
50500	Venta al por menor de combustibles para automotores	0,0171	0,0277
52330	Venta al por menor aparatos, art., muebles y equipos de uso doméstico	0,0160	0,0354
51225	Venta al por mayor de pan, productos de confitería y pastas frescas	0,0158	0,0010
50209	Talleres de mantenimiento y reparación integral no especializada	0,0157	0,0268
52395	Venta al por menor de papeles para pared y recubrimientos para pisos	0,0156	0,0011
50201	Lavadero de automóviles	0,0155	0,0031
52394	Venta al por menor de óptica fotografía, relojería, etc.	0,0154	0,0105
52110	Venta al por menor en comercios no especializados (alimentos, bebidas y tabaco)	0,0154	0,0370
52399	Venta al por menor otros art. nuevos no especificados	0,0146	0,0084
52397	Venta al por menor de máquinas y equipos para oficinas	0,0145	0,0045
52206	Despachos al por menor de pan, productos de confitería y pastas frescas	0,0144	0,0072
52391	Venta al por menor de flores, plantas y animales domésticos	0,0130	0,0062
51102	Comisionistas y consignatarios de productos pecuarios	0,0123	0,0020
50204	Instalación y reparación de caños de escape	0,0117	0,0006
51224	Venta al por mayor de verduras y frutas frescas	0,0114	0,0060
51900	Venta al por mayor de otros productos no clasificados previamente	0,0113	0,0023

Fuente: INDEC, Censo Nacional Económico 1994.

**CUADRO N° 65**  
**CHUBUT. INDICADORES DE COMERCIO 1994**

RAMA	NOMBRE	CONCENT. ABSOLUTA	IMPORT. ABSOLUTA
52190	Venta al por menor en comercios no especializados con surtido diverso de productos	0,0607	0,0107
51397	Venta al por mayor de papeles para pared y recubrimientos para pisos	0,0475	0,0011
50205	Instalación y reparación de tapizados	0,0310	0,0020
51411	Venta al por mayor de combustible y lubricante para automotores	0,0254	0,0035
51101	Comisionistas y consignatarios de productos agrícolas	0,0249	0,0123
50204	Instalación y reparación de caños de escape	0,0205	0,0017
52204	Venta al por menor de pescado	0,0193	0,0023
51222	Venta al por mayor de carnes rojas y de ave	0,0174	0,0056
52110	Venta al por menor en comercios no especializados (alimentos, bebidas y tabaco)	0,0174	0,0654
52201	Venta al por menor de prod. agropecuarios	0,0172	0,0020
50100	Venta por mayor y menor de vehículos nuevos y usados	0,0167	0,0293
52399	Venta al por menor otros art. nuevos no especificados	0,0166	0,0150
50202	Reparación de cámaras, alineación y balanceo	0,0163	0,0099
50207	Talleres de chapa y pintura, instalac. de guardabarros plásticos	0,0161	0,0150
50203	Instalación de alarmas y radios, grabado de cristales y cerrajerías	0,0158	0,0011
50209	Talleres de mantenimiento y reparación integral no especializada	0,0155	0,0415
52207	Venta al por menor de golosinas, cigarrillos y bebidas	0,0154	0,0885
52202	Productos de almacén, fiambrería rotisería, etc.	0,0153	0,1721
50500	Venta al por menor de combustibles para automotores	0,0148	0,0375
52522	Puestos de venta al por menor de carnes rojas y de ave	0,0146	0,0008
51225	Venta al por mayor de pan, productos de confitería y pastas frescas	0,0146	0,0014
51221	Venta al por mayor de productos de almacén	0,0145	0,0377
50206	Reparaciones eléctricas del tablero o instrumental	0,0143	0,0056
52526	Puestos de venta al por menor otros prod. alimenticios y prod. de limpieza	0,0141	0,0007
52393	Venta al por menor de juguetes, art. de esparcimiento y deportes	0,0141	0,0119
52340	Venta al por menor de materiales de construcción, art. de ferretería, pinturas, etc.	0,0138	0,0569
52527	Puestos de venta al por menor de libros, revistas, diarios, etc.	0,0133	0,0055
51226	Venta al por mayor golosinas, cigarrillos y bebidas	0,0128	0,0082
52600	Reparación de efectos personales y enseres domésticos	0,0124	0,0251
52395	Venta al por menor de papeles para pared y recubrimientos para pisos	0,0123	0,0013
50300	Venta por mayor y menor de partes piezas y accesorios de vehículos automotores	0,0122	0,0270
52394	Venta al por menor de óptica fotografía, relojería, etc.	0,0121	0,0129
52398	Venta al por menor de fuel-oil, gas en garrafas, carbón y leña	0,0117	0,0033
52330	Venta al por menor aparatos, art. , muebles y equipos de uso doméstico	0,0116	0,0400
52320	Venta al por menor de prod. textiles, prendas de vestir, art. de cuero, etc.	0,0110	0,0878
52397	Venta al por menor de máquinas y equipos para oficinas	0,0106	0,0052
52396	Venta al por menor de libros, revistas, diarios, etc.	0,0106	0,0186
52310	Venta al por menor de prod. farmacéuticos y medicinales, cosméticos y art. de tocador	0,0104	0,0309
52391	Venta al por menor de flores, plantas y animales domésticos	0,0100	0,0074
51109	Comisionistas y consignatarios de otras mercaderías	0,0094	0,0031
52392	Venta al por menor de prod. y materiales de limpieza	0,0092	0,0036
52400	Venta al por menor en comercios de art. usados	0,0084	0,0016

Fuente: INDEC, Censo Nacional Económico 1994.

**CUADRO N° 66**  
**ENTRE RIOS. INDICADORES DE COMERCIO 1994**

RAMA	NOMBRE	CONCENT. ABSOLUTA	IMPORT. ABSOLUTA
51223	Venta al por mayor de pescado	0,0855	0,0020
51224	Venta al por mayor de verduras y frutas frescas	0,0750	0,0283
52398	Venta al por menor de fuel-oil, gas en garrafas, carbón y leña	0,0633	0,0081
50205	Instalación y reparación de tapizados	0,0564	0,0016
51102	Comisionistas y consignatarios de productos pecuarios	0,0553	0,0065
52201	Venta al por menor de prod. agropecuarios	0,0500	0,0026
52523	Puestos de venta al por menor de pescado	0,0470	0,0002
51221	Venta al por mayor de productos de almacén	0,0411	0,0486
50402	Ventas por mayor y menor de motocicletas, sus partes y accesorios	0,0403	0,0060
51101	Comisionistas y consignatarios de productos agrícolas	0,0398	0,0090
51210	Venta al por mayor de productos agropecuarios y animales vivos	0,0379	0,0156
50206	Reparaciones eléctricas del tablero o instrumental	0,0375	0,0068
51411	Venta al por mayor de combustible y lubricante para automotores	0,0366	0,0023
50401	Mantenimiento y reparación de motocicletas	0,0364	0,0023
51419	Venta al por mayor de otros combustibles y lubricantes, gas en garrafas, leña y carbón	0,0357	0,0054
52110	Venta al por menor en comercios no especializados (alimentos, bebidas y tabaco)	0,0327	0,0561
52393	Venta al por menor de juguetes, art. de esparcimiento y deportes	0,0310	0,0119
52204	Venta al por menor de pescado	0,0308	0,0017
52202	Productos de almacén, fiambrería rotisería, etc.	0,0306	0,1569
52391	Venta al por menor de flores, plantas y animales domésticos	0,0299	0,0101
50202	Reparación de cámaras, alineación y balanceo	0,0291	0,0081
52310	Venta al por menor de prod. farmacéuticos y medicinales, cosméticos y art. de tocador	0,0290	0,0393
50300	Venta por mayor y menor de partes piezas y accesorios de vehículos automotores	0,0289	0,0290
52320	Venta al por menor de prod. textiles, prendas de vestir, art. de cuero, etc.	0,0283	0,1028
50207	Talleres de chapa y pintura, instalac. de guardabarros plásticos	0,0276	0,0117
52397	Venta al por menor de máquinas y equipos para oficinas	0,0275	0,0061
52203	Venta al por menor de carnes rojas y de ave	0,0274	0,0390
52340	Venta al por menor de materiales de construcción, art. de ferretería, pinturas, etc.	0,0274	0,0516
50500	Venta al por menor de combustibles para automotores	0,0272	0,0314
51226	Venta al por mayor golosinas, cigarrillos y bebidas	0,0265	0,0078
52399	Venta al por menor otros art. nuevos no especificados	0,0263	0,0109
50209	Talleres de mantenimiento y reparación integral no especializada	0,0257	0,0313
50100	Venta por mayor y menor de vehículos nuevos y usados	0,0256	0,0205
52330	Venta al por menor aparatos, art., muebles y equipos de uso doméstico	0,0248	0,0391
52400	Venta al por menor en comercios de art. usados	0,0246	0,0021
52396	Venta al por menor de libros, revistas, diarios, etc.	0,0240	0,0193
52207	Venta al por menor de golosinas, cigarrillos y bebidas	0,0226	0,0594
52600	Reparación de efectos personales y enseres domésticos	0,0224	0,0206
52394	Venta al por menor de óptica fotografía, relojería, etc.	0,0221	0,0107
51391	Venta al por mayor prod. y materiales de limpieza	0,0209	0,0016
51109	Comisionistas y consignatarios de otras mercaderías	0,0209	0,0031
51225	Venta al por mayor de pan, productos de confitería y pastas frescas	0,0206	0,0009

Fuente: INDEC, Censo Nacional Económico 1994.

**CUADRO N° 67**  
**FORMOSA. INDICADORES DE COMERCIO 1994**

RAMA	NOMBRE	CONCENT. ABSOLUTA	IMPORT. ABSOLUTA
52528	Puestos de venta al por menor de otros productos	0,0306	0,0063
50401	Mantenimiento y reparación de motocicletas	0,0294	0,0062
52524	Puestos de venta al por menor de verduras y frutas frescas	0,0191	0,0034
52202	Productos de almacén, fiambrería rotisería, etc.	0,0178	0,3062
50402	Ventas por mayor y menor de motocicletas, sus partes y accesorios	0,0156	0,0078
51222	Venta al por mayor de carnes rojas y de ave	0,0118	0,0059
52207	Venta al por menor de golosinas, cigarrillos y bebidas	0,0116	0,1023
52203	Venta al por menor de carnes rojas y de ave	0,0113	0,0542
51221	Venta al por mayor de productos de almacén	0,0110	0,0438
52396	Venta al por menor de libros, revistas, diarios, etc.	0,0108	0,0293
50202	Reparación de cámaras, alineación y balanceo	0,0093	0,0086
52205	Venta al por menor de verduras y frutas frescas	0,0088	0,0258
50201	Lavadero de automóviles	0,0087	0,0041
52600	Reparación de efectos personales y enseres domésticos	0,0082	0,0254
52398	Venta al por menor de fuel-oil, gas en garrafas, carbón y leña	0,0081	0,0035
50207	Talleres de chapa y pintura, instalac. de guardabarros plásticos	0,0080	0,0114
51419	Venta al por mayor de otros combustibles y lubricantes, gas en garrafas, leña y carbón	0,0079	0,0040
52340	Venta al por menor de materiales de construcción, art. de ferretería, pinturas, etc.	0,0078	0,0490
52310	Venta al por menor de prod. farmacéuticos y medicinales, cosméticos y art. de tocador	0,0073	0,0332
52206	Despachos al por menor de pan, productos de confitería y pastas frescas	0,0069	0,0083
52201	Venta al por menor de prod. agropecuarios	0,0068	0,0012
50500	Venta al por menor de combustibles para automotores	0,0065	0,0252
52110	Venta al por menor en comercios no especializados (alimentos, bebidas y tabaco)	0,0063	0,0361
50209	Talleres de mantenimiento y reparación integral no especializada	0,0062	0,0253
52330	Venta al por menor aparatos, art. , muebles y equipos de uso doméstico	0,0059	0,0315
52393	Venta al por menor de juguetes, art. de esparcimiento y deportes	0,0057	0,0073
51226	Venta al por mayor golosinas, cigarrillos y bebidas	0,0054	0,0053
50100	Venta por mayor y menor de vehículos nuevos y usados	0,0048	0,0130
50300	Venta por mayor y menor de partes piezas y accesorios de vehículos automotores	0,0048	0,0161
52320	Venta al por menor de prod. textiles, prendas de vestir, art. de cuero, etc.	0,0047	0,0573
52397	Venta al por menor de máquinas y equipos para oficinas	0,0043	0,0032
52399	Venta al por menor otros art. nuevos no especificados	0,0041	0,0057
50206	Reparaciones eléctricas del tablero o instrumental	0,0035	0,0021
52522	Puestos de venta al por menor de carnes rojas y de ave	0,0034	0,0003
52391	Venta al por menor de flores, plantas y animales domésticos	0,0033	0,0038
51900	Venta al por mayor de otros productos no clasificados previamente	0,0028	0,0014
51430	Venta al por mayor de materiales de construcción, art. de ferretería, pinturería, etc.	0,0027	0,0044
52392	Venta al por menor de prod. y materiales de limpieza	0,0026	0,0016
52394	Venta al por menor de óptica fotografía, relojería, etc.	0,0026	0,0042
51224	Venta al por mayor de verduras y frutas frescas	0,0024	0,0030
51398	Venta al por mayor de libros, revistas, diarios, etc.	0,0022	0,0019
51392	Venta al por mayor de prod. farmacéuticos, medicinales, cosméticos, perfumería, etc.	0,0020	0,0028

Fuente: INDEC, Censo Nacional Económico 1994.

**CUADRO N° 68**  
**JUJUY. INDICADORES DE COMERCIO 1994**

RAMA	NOMBRE	CONCENT. ABSOLUTA	IMPORT. ABSOLUTA
52524	Puestos de venta al por menor de verduras y frutas frescas	0,1869	0,0208
52528	Puestos de venta al por menor de otros productos	0,1384	0,0179
52525	Puestos de venta al por menor de golosinas, cigarrillos y bebidas	0,1276	0,0042
52523	Puestos de venta al por menor de pescado	0,0872	0,0007
52522	Puestos de venta al por menor de carnes rojas y de ave	0,0697	0,0036
52526	Puestos de venta al por menor otros prod. alimenticios y prod. de limpieza	0,0424	0,0021
52202	Productos de almacén, fiambrería rotisería, etc.	0,0281	0,3017
52521	Puestos de venta al por menor de flores, plantas, semillas, etc.	0,0261	0,0020
52203	Venta al por menor de carnes rojas y de ave	0,0206	0,0615
52399	Venta al por menor otros art. nuevos no especificados	0,0194	0,0168
52600	Reparación de efectos personales y enseres domésticos	0,0185	0,0358
52205	Venta al por menor de verduras y frutas frescas	0,0173	0,0318
50202	Reparación de cámaras, alineación y balanceo	0,0169	0,0098
52396	Venta al por menor de libros, revistas, diarios, etc.	0,0161	0,0273
50207	Talleres de chapa y pintura, instalac. de guardabarros plásticos	0,0154	0,0137
50204	Instalación y reparación de caños de escape	0,0147	0,0011
52398	Venta al por menor de fuel-oil, gas en garrafas, carbón y leña	0,0141	0,0038
50206	Reparaciones eléctricas del tablero o instrumental	0,0138	0,0052
50201	Lavadero de automóviles	0,0137	0,0041
52320	Venta al por menor de prod. textiles, prendas de vestir, art. de cuero, etc.	0,0117	0,0892
50401	Mantenimiento y reparación de motocicletas	0,0117	0,0015
52330	Venta al por menor aparatos, art. , muebles y equipos de uso doméstico	0,0114	0,0377
52400	Venta al por menor en comercios de art. usados	0,0113	0,0020
52204	Venta al por menor de pescado	0,0109	0,0013
50209	Talleres de mantenimiento y reparación integral no especializada	0,0102	0,0262
52206	Despachos al por menor de pan, productos de confitería y pastas frescas	0,0100	0,0075
51221	Venta al por mayor de productos de almacén	0,0100	0,0248
52527	Puestos de venta al por menor de libros, revistas, diarios, etc.	0,0099	0,0039
52190	Venta al por menor en comercios no especializados con surtido diverso de productos	0,0098	0,0017
52393	Venta al por menor de juguetes, art. de esparcimiento y deportes	0,0098	0,0079
52207	Venta al por menor de golosinas, cigarrillos y bebidas	0,0092	0,0510
51222	Venta al por mayor de carnes rojas y de ave	0,0091	0,0028
52394	Venta al por menor de óptica fotografía, relojería, etc.	0,0089	0,0091
52340	Venta al por menor de materiales de construcción, art. de ferretería, pinturas, etc.	0,0089	0,0352
52310	Venta al por menor de prod. farmacéuticos y medicinales, cosméticos y art. de tocador	0,0086	0,0244
50402	Ventas por mayor y menor de motocicletas, sus partes y accesorios	0,0081	0,0025
52110	Venta al por menor en comercios no especializados (alimentos, bebidas y tabaco)	0,0077	0,0276
52395	Venta al por menor de papeles para pared y recubrimientos para pisos	0,0072	0,0007
50300	Venta por mayor y menor de partes piezas y accesorios de vehículos automotores	0,0072	0,0152
50500	Venta al por menor de combustibles para automotores	0,0068	0,0164
51224	Venta al por mayor de verduras y frutas frescas	0,0063	0,0050
52391	Venta al por menor de flores, plantas y animales domésticos	0,0058	0,0041

Fuente: INDEC, Censo Nacional Económico 1994.



**CUADRO N° 69**  
**LA PAMPA. INDICADORES DE COMERCIO 1994**

RAMA	NOMBRE	CONCENT. ABSOLUTA	IMPORT. ABSOLUTA
50205	Instalación y reparación de tapizados	0,0329	0,0027
52201	Venta al por menor de prod. agropecuarios	0,0276	0,0041
51102	Comisionistas y consignatarios de productos pecuarios	0,0275	0,0093
51210	Venta al por mayor de productos agropecuarios y animales vivos	0,0247	0,0290
51101	Comisionistas y consignatarios de productos agrícolas	0,0173	0,0111
51509	Venta al por mayor de otra maquinaria, equipos y materiales conexos	0,0162	0,0123
50209	Talleres de mantenimiento y reparación integral no especializada	0,0147	0,0514
50500	Venta al por menor de combustibles para automotores	0,0138	0,0454
50401	Mantenimiento y reparación de motocicletas	0,0134	0,0024
50206	Reparaciones eléctricas del tablero o instrumental	0,0132	0,0068
50202	Reparación de cámaras, alineación y balanceo	0,0130	0,0103
50207	Talleres de chapa y pintura, instalac. de guardabarros plásticos	0,0129	0,0155
52391	Venta al por menor de flores, plantas y animales domésticos	0,0125	0,0120
52397	Venta al por menor de máquinas y equipos para oficinas	0,0124	0,0078
51419	Venta al por mayor de otros combustibles y lubricantes, gas en garrafas, leña y carbón	0,0122	0,0053
50300	Venta por mayor y menor de partes piezas y accesorios de vehículos automotores	0,0113	0,0325
52202	Productos de almacén, fiambrería rotisería, etc.	0,0109	0,1598
50100	Venta por mayor y menor de vehículos nuevos y usados	0,0109	0,0249
52310	Venta al por menor de prod. farmacéuticos y medicinales, cosméticos y art. de tocador	0,0104	0,0401
52340	Venta al por menor de materiales de construcción, art. de ferretería, pinturas, etc.	0,0101	0,0543
52320	Venta al por menor de prod. textiles, prendas de vestir, art. de cuero, etc.	0,0099	0,1028
50204	Instalación y reparación de caños de escape	0,0095	0,0010
52600	Reparación de efectos personales y enseres domésticos	0,0093	0,0245
52330	Venta al por menor aparatos, art., muebles y equipos de uso doméstico	0,0090	0,0404
52399	Venta al por menor otros art. nuevos no especificados	0,0089	0,0105
50402	Ventas por mayor y menor de motocicletas, sus partes y accesorios	0,0088	0,0037
52207	Venta al por menor de golosinas, cigarrillos y bebidas	0,0085	0,0642
52395	Venta al por menor de papeles para pared y recubrimientos para pisos	0,0084	0,0012
52203	Venta al por menor de carnes rojas y de ave	0,0080	0,0326
50201	Lavadero de automóviles	0,0079	0,0032
52110	Venta al por menor en comercios no especializados (alimentos, bebidas y tabaco)	0,0077	0,0376
52394	Venta al por menor de óptica fotografía, relojería, etc.	0,0074	0,0102
52396	Venta al por menor de libros, revistas, diarios, etc.	0,0070	0,0162
52392	Venta al por menor de prod. y materiales de limpieza	0,0069	0,0035
52398	Venta al por menor de fuel-oil, gas en garrafas, carbón y leña	0,0068	0,0025
51226	Venta al por mayor golosinas, cigarrillos y bebidas	0,0067	0,0056
52393	Venta al por menor de juguetes, art. de esparcimiento y deportes	0,0067	0,0073
51221	Venta al por mayor de productos de almacén	0,0066	0,0223
51224	Venta al por mayor de verduras y frutas frescas	0,0065	0,0070
52205	Venta al por menor de verduras y frutas frescas	0,0065	0,0162
50203	Instalación de alarmas y radios, grabado de cristales y cerrajerías	0,0061	0,0005
51225	Venta al por mayor de pan, productos de confitería y pastas frescas	0,0061	0,0008

Fuente: INDEC, Censo Nacional Económico 1994.

**CUADRO N° 70**  
**LA RIOJA. INDICADORES DE COMERCIO 1994**

RAMA	NOMBRE	CONCENT. ABSOLUTA	IMPORT. ABSOLUTA
52398	Venta al por menor de fuel-oil, gas en garrafas, carbón y leña	0,0166	0,0091
50401	Mantenimiento y reparación de motocicletas	0,0152	0,0041
52202	Productos de almacén, fiambrería rotisería, etc.	0,0114	0,2511
52207	Venta al por menor de golosinas, cigarrillos y bebidas	0,0110	0,1238
52205	Venta al por menor de verduras y frutas frescas	0,0102	0,0385
52392	Venta al por menor de prod. y materiales de limpieza	0,0098	0,0075
52203	Venta al por menor de carnes rojas y de ave	0,0093	0,0569
50202	Reparación de cámaras, alineación y balanceo	0,0092	0,0109
50205	Instalación y reparación de tapizados	0,0075	0,0009
50207	Talleres de chapa y pintura, instalac. de guardabarros plásticos	0,0072	0,0130
52330	Venta al por menor aparatos, art., muebles y equipos de uso doméstico	0,0068	0,0463
50402	Ventas por mayor y menor de motocicletas, sus partes y accesorios	0,0068	0,0043
50500	Venta al por menor de combustibles para automotores	0,0068	0,0337
51221	Venta al por mayor de productos de almacén	0,0068	0,0344
51419	Venta al por mayor de otros combustibles y lubricantes, gas en garrafas, leña y carbón	0,0065	0,0042
52310	Venta al por menor de prod. farmacéuticos y medicinales, cosméticos y art. de tocador	0,0063	0,0364
51226	Venta al por mayor golosinas, cigarrillos y bebidas	0,0063	0,0079
51222	Venta al por mayor de carnes rojas y de ave	0,0061	0,0039
52320	Venta al por menor de prod. textiles, prendas de vestir, art. de cuero, etc.	0,0060	0,0942
52391	Venta al por menor de flores, plantas y animales domésticos	0,0057	0,0083
52340	Venta al por menor de materiales de construcción, art. de ferretería, pinturas, etc.	0,0057	0,0460
50209	Talleres de mantenimiento y reparación integral no especializada	0,0055	0,0290
50206	Reparaciones eléctricas del tablero o instrumental	0,0055	0,0042
50204	Instalación y reparación de caños de escape	0,0051	0,0008
50201	Lavadero de automóviles	0,0050	0,0030
52600	Reparación de efectos personales y enseres domésticos	0,0050	0,0198
52396	Venta al por menor de libros, revistas, diarios, etc.	0,0049	0,0170
52206	Despachos al por menor de pan, productos de confitería y pastas frescas	0,0048	0,0073
52393	Venta al por menor de juguetes, art. de esparcimiento y deportes	0,0046	0,0075
52394	Venta al por menor de óptica fotografía, relojería, etc.	0,0042	0,0087
50300	Venta por mayor y menor de partes piezas y accesorios de vehículos automotores	0,0035	0,0151
50203	Instalación de alarmas y radios, grabado de cristales y cerrajerías	0,0035	0,0005
52204	Venta al por menor de pescado	0,0035	0,0008
52399	Venta al por menor otros art. nuevos no especificados	0,0033	0,0059
52397	Venta al por menor de máquinas y equipos para oficinas	0,0031	0,0029
50100	Venta por mayor y menor de vehículos nuevos y usados	0,0030	0,0102
52524	Puestos de venta al por menor de verduras y frutas frescas	0,0026	0,0006
52395	Venta al por menor de papeles para pared y recubrimientos para pisos	0,0022	0,0005
52110	Venta al por menor en comercios no especializados (alimentos, bebidas y tabaco)	0,0016	0,0121
52528	Puestos de venta al por menor de otros productos	0,0013	0,0004
51392	Venta al por mayor de prod. farmacéuticos, medicinales, cosméticos, perfumería, etc.	0,0011	0,0021
51224	Venta al por mayor de verduras y frutas frescas	0,0008	0,0013

Fuente: INDEC, Censo Nacional Económico 1994.

**CUADRO N° 71**  
**MENDOZA. INDICADORES DE COMERCIO 1994**

RAMA	NOMBRE	CONCENT. ABSOLUTA	IMPORT. ABSOLUTA
52528	Puestos de venta al por menor de otros productos	0,1256	0,0048
52524	Puestos de venta al por menor de verduras y frutas frescas	0,1097	0,0036
51224	Venta al por mayor de verduras y frutas frescas	0,0995	0,0232
50205	Instalación y reparación de tapizados	0,0865	0,0015
52521	Puestos de venta al por menor de flores, plantas, semillas, etc.	0,0858	0,0019
52399	Venta al por menor otros art. nuevos no especificados	0,0730	0,0185
50206	Reparaciones eléctricas del tablero o instrumental	0,0655	0,0073
52400	Venta al por menor en comercios de art. usados	0,0651	0,0034
51411	Venta al por mayor de combustible y lubricante para automotores	0,0586	0,0023
52205	Venta al por menor de verduras y frutas frescas	0,0584	0,0315
51222	Venta al por mayor de carnes rojas y de ave	0,0581	0,0053
51490	Venta al por mayor de otros prod. intermedios, desperdicios y deshechos	0,0573	0,0057
50401	Mantenimiento y reparación de motocicletas	0,0559	0,0022
50202	Reparación de cámaras, alineación y balanceo	0,0556	0,0095
52110	Venta al por menor en comercios no especializados (alimentos, bebidas y tabaco)	0,0544	0,0576
51226	Venta al por mayor golosinas, cigarrillos y bebidas	0,0526	0,0095
52398	Venta al por menor de fuel-oil, gas en garrafas, carbón y leña	0,0518	0,0041
52207	Venta al por menor de golosinas, cigarrillos y bebidas	0,0517	0,0838
52525	Puestos de venta al por menor de golosinas, cigarrillos y bebidas	0,0507	0,0005
50207	Talleres de chapa y pintura, instalac. de guardabarros plásticos	0,0499	0,0130
51419	Venta al por mayor de otros combustibles y lubricantes, gas en garrafas, leña y carbón	0,0497	0,0047
52600	Reparación de efectos personales y enseres domésticos	0,0486	0,0276
50209	Talleres de mantenimiento y reparación integral no especializada	0,0483	0,0363
50300	Venta por mayor y menor de partes piezas y accesorios de vehículos automotores	0,0476	0,0295
52397	Venta al por menor de máquinas y equipos para oficinas	0,0469	0,0064
50402	Ventas por mayor y menor de motocicletas, sus partes y accesorios	0,0465	0,0043
50201	Lavadero de automóviles	0,0454	0,0040
52310	Venta al por menor de prod. farmacéuticos y medicinales, cosméticos y art. de tocador	0,0453	0,0378
52202	Productos de almacén, fiambrería rotisería, etc.	0,0440	0,1387
51221	Venta al por mayor de productos de almacén	0,0433	0,0315
51430	Venta al por mayor de materiales de construcción, art. de ferretería, pinturería, etc.	0,0433	0,0130
52396	Venta al por menor de libros, revistas, diarios, etc.	0,0432	0,0214
50500	Venta al por menor de combustibles para automotores	0,0425	0,0302
52340	Venta al por menor de materiales de construcción, art. de ferretería, pinturas, etc.	0,0424	0,0491
51225	Venta al por mayor de pan, productos de confitería y pastas frescas	0,0419	0,0012
52203	Venta al por menor de carnes rojas y de ave	0,0411	0,0361
52320	Venta al por menor de prod. textiles, prendas de vestir, art. de cuero, etc.	0,0410	0,0918
50100	Venta por mayor y menor de vehículos nuevos y usados	0,0405	0,0200
50204	Instalación y reparación de caños de escape	0,0404	0,0009
52201	Venta al por menor de prod. agropecuarios	0,0401	0,0013
52391	Venta al por menor de flores, plantas y animales domésticos	0,0393	0,0082
52394	Venta al por menor de óptica fotografía, relojería, etc.	0,0391	0,0117

Fuente: INDEC, Censo Nacional Económico 1994.

**CUADRO N° 72**  
**MISIONES. INDICADORES DE COMERCIO 1994**

RAMA	NOMBRE	CONCENT. ABSOLUTA	IMPORT. ABSOLUTA
52528	Puestos de venta al por menor de otros productos	0,0688	0,0074
52525	Puestos de venta al por menor de golosinas, cigarrillos y bebidas	0,0542	0,0015
51210	Venta al por mayor de productos agropecuarios y animales vivos	0,0339	0,0242
51221	Venta al por mayor de productos de almacén	0,0256	0,0526
52202	Productos de almacén, fiambrería rotisería, etc.	0,0224	0,1989
50207	Talleres de chapa y pintura, instalac. de guardabarros plásticos	0,0212	0,0156
52207	Venta al por menor de golosinas, cigarrillos y bebidas	0,0208	0,0948
50100	Venta por mayor y menor de vehículos nuevos y usados	0,0203	0,0282
52398	Venta al por menor de fuel-oil, gas en garrafas, carbón y leña	0,0203	0,0045
52399	Venta al por menor otros art. nuevos no especificados	0,0201	0,0144
50401	Mantenimiento y reparación de motocicletas	0,0199	0,0022
50500	Venta al por menor de combustibles para automotores	0,0192	0,0385
50206	Reparaciones eléctricas del tablero o instrumental	0,0191	0,0060
52400	Venta al por menor en comercios de art. usados	0,0191	0,0028
52110	Venta al por menor en comercios no especializados (alimentos, bebidas y tabaco)	0,0188	0,0560
50300	Venta por mayor y menor de partes piezas y accesorios de vehículos automotores	0,0185	0,0322
50202	Reparación de cámaras, alineación y balanceo	0,0182	0,0087
52396	Venta al por menor de libros, revistas, diarios, etc.	0,0176	0,0246
51222	Venta al por mayor de carnes rojas y de ave	0,0176	0,0045
50205	Instalación y reparación de tapizados	0,0169	0,0009
52340	Venta al por menor de materiales de construcción, art. de ferretería, pinturas, etc.	0,0166	0,0542
50209	Talleres de mantenimiento y reparación integral no especializada	0,0156	0,0332
52600	Reparación de efectos personales y enseres domésticos	0,0151	0,0242
52397	Venta al por menor de máquinas y equipos para oficinas	0,0146	0,0056
52310	Venta al por menor de prod. farmacéuticos y medicinales, cosméticos y art. de tocador	0,0145	0,0341
52393	Venta al por menor de juguetes, art. de esparcimiento y deportes	0,0141	0,0094
51419	Venta al por mayor de otros combustibles y lubricantes, gas en garrafas, leña y carbón	0,0140	0,0037
50203	Instalación de alarmas y radios, grabado de cristales y cerrajerías	0,0131	0,0007
50201	Lavadero de automóviles	0,0131	0,0032
52203	Venta al por menor de carnes rojas y de ave	0,0127	0,0315
52330	Venta al por menor aparatos, art., muebles y equipos de uso doméstico	0,0127	0,0348
52201	Venta al por menor de prod. agropecuarios	0,0120	0,0011
51396	Venta al por mayor de prod. de equipamiento para el hogar, disquerías, etc.	0,0118	0,0058
51430	Venta al por mayor de materiales de construcción, art. de ferretería, pinturería, etc.	0,0103	0,0087
50402	Ventas por mayor y menor de motocicletas, sus partes y accesorios	0,0103	0,0027
52394	Venta al por menor de óptica fotografía, relojería, etc.	0,0100	0,0085
52391	Venta al por menor de flores, plantas y animales domésticos	0,0096	0,0056
52320	Venta al por menor de prod. textiles, prendas de vestir, art. de cuero, etc.	0,0094	0,0591
52524	Puestos de venta al por menor de verduras y frutas frescas	0,0093	0,0009
52527	Puestos de venta al por menor de libros, revistas, diarios, etc.	0,0090	0,0029
51398	Venta al por mayor de libros, revistas, diarios, etc.	0,0090	0,0041
52526	Puestos de venta al por menor otros prod. alimenticios y prod. de limpieza	0,0082	0,0003

Fuente: INDEC, Censo Nacional Económico 1994.

**CUADRO N° 73**  
**NEUQUEN. INDICADORES DE COMERCIO 1994**

RAMA	NOMBRE	CONCENT. ABSOLUTA	IMPORT. ABSOLUTA
51411	Venta al por mayor de combustible y lubricante para automotores	0,0418	0,0053
51224	Venta al por mayor de verduras y frutas frescas	0,0386	0,0290
50201	Lavadero de automóviles	0,0249	0,0070
52201	Venta al por menor de prod. agropecuarios	0,0239	0,0025
50205	Instalación y reparación de tapizados	0,0226	0,0013
52528	Puestos de venta al por menor de otros productos	0,0209	0,0026
52207	Venta al por menor de golosinas, cigarrillos y bebidas	0,0187	0,0981
52397	Venta al por menor de máquinas y equipos para oficinas	0,0187	0,0082
50206	Reparaciones eléctricas del tablero o instrumental	0,0185	0,0066
52204	Venta al por menor de pescado	0,0184	0,0020
51222	Venta al por mayor de carnes rojas y de ave	0,0183	0,0054
50202	Reparación de cámaras, alineación y balanceo	0,0181	0,0100
52340	Venta al por menor de materiales de construcción, art. de ferretería, pinturas, etc.	0,0167	0,0624
52202	Productos de almacén, fiambrería rotisería, etc.	0,0165	0,1688
52110	Venta al por menor en comercios no especializados (alimentos, bebidas y tabaco)	0,0162	0,0554
50204	Instalación y reparación de caños de escape	0,0154	0,0011
50401	Mantenimiento y reparación de motocicletas	0,0152	0,0019
52330	Venta al por menor aparatos, art. , muebles y equipos de uso doméstico	0,0150	0,0471
50209	Talleres de mantenimiento y reparación integral no especializada	0,0148	0,0359
52600	Reparación de efectos personales y enseres domésticos	0,0147	0,0270
50100	Venta por mayor y menor de vehículos nuevos y usados	0,0147	0,0234
50300	Venta por mayor y menor de partes piezas y accesorios de vehículos automotores	0,0146	0,0292
52320	Venta al por menor de prod. textiles, prendas de vestir, art. de cuero, etc.	0,0139	0,1006
52393	Venta al por menor de juguetes, art. de esparcimiento y deportes	0,0134	0,0102
51419	Venta al por mayor de otros combustibles y lubricantes, gas en garrafas, leña y carbón	0,0133	0,0040
52391	Venta al por menor de flores, plantas y animales domésticos	0,0131	0,0088
50207	Talleres de chapa y pintura, instalac. de guardabarros plásticos	0,0126	0,0106
51221	Venta al por mayor de productos de almacén	0,0125	0,0294
52206	Despachos al por menor de pan, productos de confitería y pastas frescas	0,0122	0,0087
50500	Venta al por menor de combustibles para automotores	0,0117	0,0268
52399	Venta al por menor otros art. nuevos no especificados	0,0116	0,0095
52392	Venta al por menor de prod. y materiales de limpieza	0,0113	0,0040
52310	Venta al por menor de prod. farmacéuticos y medicinales, cosméticos y art. de tocador	0,0109	0,0294
52205	Venta al por menor de verduras y frutas frescas	0,0107	0,0187
52396	Venta al por menor de libros, revistas, diarios, etc.	0,0105	0,0168
51226	Venta al por mayor golosinas, cigarrillos y bebidas	0,0104	0,0061
51430	Venta al por mayor de materiales de construcción, art. de ferretería, pinturería, etc.	0,0104	0,0101
52400	Venta al por menor en comercios de art. usados	0,0104	0,0017
52394	Venta al por menor de óptica fotografía, relojería, etc.	0,0104	0,0100
52395	Venta al por menor de papeles para pared y recubrimientos para pisos	0,0100	0,0010
52190	Venta al por menor en comercios no especializados con surtido diverso de productos	0,0098	0,0016
52398	Venta al por menor de fuel-oil, gas en garrafas, carbón y leña	0,0092	0,0023

Fuente: INDEC, Censo Nacional Económico 1994.

**CUADRO N° 74**  
**RIO NEGRO. INDICADORES DE COMERCIO 1994**

RAMA	NOMBRE	CONCENT. ABSOLUTA	IMPORT. ABSOLUTA
51224	Venta al por mayor de verduras y frutas frescas	0,2705	0,1512
52201	Venta al por menor de prod. agropecuarios	0,0406	0,0032
51226	Venta al por mayor golosinas, cigarrillos y bebidas	0,0333	0,0144
52399	Venta al por menor otros art. nuevos no especificados	0,0264	0,0161
50205	Instalación y reparación de tapizados	0,0254	0,0011
52204	Venta al por menor de pescado	0,0248	0,0020
50202	Reparación de cámaras, alineación y balanceo	0,0241	0,0099
51310	Venta al por mayor prod. textiles, prendas de vestir y calzado	0,0237	0,0142
51222	Venta al por mayor de carnes rojas y de ave	0,0226	0,0049
51221	Venta al por mayor de productos de almacén	0,0218	0,0382
50500	Venta al por menor de combustibles para automotores	0,0218	0,0372
50201	Lavadero de automóviles	0,0213	0,0045
52110	Venta al por menor en comercios no especializados (alimentos, bebidas y tabaco)	0,0197	0,0501
52207	Venta al por menor de golosinas, cigarrillos y bebidas	0,0197	0,0766
52202	Productos de almacén, fiambrería rotisería, etc.	0,0191	0,1445
50206	Reparaciones eléctricas del tablero o instrumental	0,0182	0,0049
52340	Venta al por menor de materiales de construcción, art. de ferretería, pinturas, etc.	0,0180	0,0502
52391	Venta al por menor de flores, plantas y animales domésticos	0,0179	0,0089
52206	Despachos al por menor de pan, productos de confitería y pastas frescas	0,0177	0,0093
50204	Instalación y reparación de caños de escape	0,0176	0,0010
51225	Venta al por mayor de pan, productos de confitería y pastas frescas	0,0176	0,0012
52395	Venta al por menor de papeles para pared y recubrimientos para pisos	0,0173	0,0013
52393	Venta al por menor de juguetes, art. de esparcimiento y deportes	0,0167	0,0095
51490	Venta al por mayor de otros prod. intermedios, desperdicios y deshechos	0,0166	0,0040
52320	Venta al por menor de prod. textiles, prendas de vestir, art. de cuero, etc.	0,0166	0,0890
51419	Venta al por mayor de otros combustibles y lubricantes, gas en garrafas, leña y carbón	0,0163	0,0037
52600	Reparación de efectos personales y enseres domésticos	0,0163	0,0222
50209	Talleres de mantenimiento y reparación integral no especializada	0,0161	0,0290
50203	Instalación de alarmas y radios, grabado de cristales y cerrajerías	0,0158	0,0007
52330	Venta al por menor aparatos, art., muebles y equipos de uso doméstico	0,0155	0,0363
50207	Talleres de chapa y pintura, instalac. de guardabarros plásticos	0,0152	0,0096
50300	Venta por mayor y menor de partes piezas y accesorios de vehículos automotores	0,0147	0,0218
52310	Venta al por menor de prod. farmacéuticos y medicinales, cosméticos y art. de tocador	0,0139	0,0278
52400	Venta al por menor en comercios de art. usados	0,0136	0,0017
52394	Venta al por menor de óptica fotografía, relojería, etc.	0,0132	0,0095
50100	Venta por mayor y menor de vehículos nuevos y usados	0,0129	0,0153
52398	Venta al por menor de fuel-oil, gas en garrafas, carbón y leña	0,0128	0,0024
52392	Venta al por menor de prod. y materiales de limpieza	0,0126	0,0033
52397	Venta al por menor de máquinas y equipos para oficinas	0,0116	0,0038
52203	Venta al por menor de carnes rojas y de ave	0,0113	0,0238
52205	Venta al por menor de verduras y frutas frescas	0,0110	0,0143
52396	Venta al por menor de libros, revistas, diarios, etc.	0,0106	0,0127

Fuente: INDEC, Censo Nacional Económico 1994.

**CUADRO N° 75**  
**SALTA. INDICADORES DE COMERCIO 1994**

RAMA	NOMBRE	CONCENT. ABSOLUTA	IMPORT. ABSOLUTA
52528	Puestos de venta al por menor de otros productos	0,2343	0,0179
52524	Puestos de venta al por menor de verduras y frutas frescas	0,1596	0,0105
52522	Puestos de venta al por menor de carnes rojas y de ave	0,1080	0,0033
52526	Puestos de venta al por menor otros prod. alimenticios y prod. de limpieza	0,1072	0,0031
52525	Puestos de venta al por menor de golosinas, cigarrillos y bebidas	0,1066	0,0021
52523	Puestos de venta al por menor de pescado	0,0671	0,0003
52202	Productos de almacén, fiambrería rotisería, etc.	0,0409	0,2595
52521	Puestos de venta al por menor de flores, plantas, semillas, etc.	0,0360	0,0016
52396	Venta al por menor de libros, revistas, diarios, etc.	0,0347	0,0346
50401	Mantenimiento y reparación de motocicletas	0,0342	0,0027
52203	Venta al por menor de carnes rojas y de ave	0,0341	0,0602
50205	Instalación y reparación de tapizados	0,0301	0,0011
50202	Reparación de cámaras, alineación y balanceo	0,0277	0,0095
50206	Reparaciones eléctricas del tablero o instrumental	0,0273	0,0061
50201	Lavadero de automóviles	0,0270	0,0047
52398	Venta al por menor de fuel-oil, gas en garrafas, carbón y leña	0,0266	0,0042
52205	Venta al por menor de verduras y frutas frescas	0,0257	0,0279
50207	Talleres de chapa y pintura, instalac. de guardabarros plásticos	0,0237	0,0124
51221	Venta al por mayor de productos de almacén	0,0236	0,0346
52510	Venta al por menor en empresas de venta por correo	0,0234	0,0002
52399	Venta al por menor otros art. nuevos no especificados	0,0221	0,0113
51419	Venta al por mayor de otros combustibles y lubricantes, gas en garrafas, leña y carbón	0,0213	0,0040
51222	Venta al por mayor de carnes rojas y de ave	0,0213	0,0039
52600	Reparación de efectos personales y enseres domésticos	0,0210	0,0240
52201	Venta al por menor de prod. agropecuarios	0,0198	0,0013
52393	Venta al por menor de juguetes, art. de esparcimiento y deportes	0,0198	0,0094
52340	Venta al por menor de materiales de construcción, art. de ferretería, pinturas, etc.	0,0191	0,0445
52207	Venta al por menor de golosinas, cigarrillos y bebidas	0,0190	0,0620
52204	Venta al por menor de pescado	0,0184	0,0013
51224	Venta al por mayor de verduras y frutas frescas	0,0180	0,0084
50500	Venta al por menor de combustibles para automotores	0,0177	0,0254
52330	Venta al por menor aparatos, art. , muebles y equipos de uso doméstico	0,0176	0,0343
50209	Talleres de mantenimiento y reparación integral no especializada	0,0175	0,0265
52310	Venta al por menor de prod. farmacéuticos y medicinales, cosméticos y art. de tocador	0,0175	0,0293
52320	Venta al por menor de prod. textiles, prendas de vestir, art. de cuero, etc.	0,0163	0,0735
52206	Despachos al por menor de pan, productos de confitería y pastas frescas	0,0161	0,0071
51411	Venta al por mayor de combustible y lubricante para automotores	0,0159	0,0013
51226	Venta al por mayor golosinas, cigarrillos y bebidas	0,0148	0,0054
50100	Venta por mayor y menor de vehículos nuevos y usados	0,0146	0,0145
50300	Venta por mayor y menor de partes piezas y accesorios de vehículos automotores	0,0145	0,0181
52397	Venta al por menor de máquinas y equipos para oficinas	0,0137	0,0038
52400	Venta al por menor en comercios de art. usados	0,0136	0,0014

Fuente: INDEC, Censo Nacional Económico 1994.

**CUADRO N° 76**  
**SAN JUAN. INDICADORES DE COMERCIO 1994**

RAMA	NOMBRE	CONCENT. ABSOLUTA	IMPORT. ABSOLUTA
52190	Venta al por menor en comercios no especializados con surtido diverso de productos	0,0526	0,0085
52398	Venta al por menor de fuel-oil, gas en garrafas, carbón y leña	0,0499	0,0129
50401	Mantenimiento y reparación de motocicletas	0,0368	0,0047
52524	Puestos de venta al por menor de verduras y frutas frescas	0,0330	0,0035
51225	Venta al por mayor de pan, productos de confitería y pastas frescas	0,0255	0,0023
52399	Venta al por menor otros art. nuevos no especificados	0,0222	0,0184
52207	Venta al por menor de golosinas, cigarrillos y bebidas	0,0211	0,1113
50402	Ventas por mayor y menor de motocicletas, sus partes y accesorios	0,0195	0,0058
52203	Venta al por menor de carnes rojas y de ave	0,0193	0,0554
50202	Reparación de cámaras, alineación y balanceo	0,0185	0,0103
50206	Reparaciones eléctricas del tablero o instrumental	0,0178	0,0064
52205	Venta al por menor de verduras y frutas frescas	0,0177	0,0312
50205	Instalación y reparación de tapizados	0,0169	0,0010
52202	Productos de almacén, fiambrería rotisería, etc.	0,0167	0,1722
52600	Reparación de efectos personales y enseres domésticos	0,0165	0,0306
52206	Despachos al por menor de pan, productos de confitería y pastas frescas	0,0157	0,0112
52400	Venta al por menor en comercios de art. usados	0,0152	0,0026
51411	Venta al por mayor de combustible y lubricante para automotores	0,0151	0,0019
52310	Venta al por menor de prod. farmacéuticos y medicinales, cosméticos y art. de tocador	0,0149	0,0407
50207	Talleres de chapa y pintura, instalac. de guardabarros plásticos	0,0141	0,0120
52397	Venta al por menor de máquinas y equipos para oficinas	0,0134	0,0059
52528	Puestos de venta al por menor de otros productos	0,0133	0,0016
52110	Venta al por menor en comercios no especializados (alimentos, bebidas y tabaco)	0,0133	0,0459
50500	Venta al por menor de combustibles para automotores	0,0132	0,0307
52330	Venta al por menor aparatos, art. , muebles y equipos de uso doméstico	0,0132	0,0418
52391	Venta al por menor de flores, plantas y animales domésticos	0,0129	0,0087
52396	Venta al por menor de libros, revistas, diarios, etc.	0,0128	0,0207
52525	Puestos de venta al por menor de golosinas, cigarrillos y bebidas	0,0122	0,0004
52394	Venta al por menor de óptica fotografía, relojería, etc.	0,0122	0,0119
52340	Venta al por menor de materiales de construcción, art. de ferretería, pinturas, etc.	0,0120	0,0453
51419	Venta al por mayor de otros combustibles y lubricantes, gas en garrafas, leña y carbón	0,0118	0,0036
50209	Talleres de mantenimiento y reparación integral no especializada	0,0114	0,0281
52204	Venta al por menor de pescado	0,0114	0,0013
52522	Puestos de venta al por menor de carnes rojas y de ave	0,0112	0,0005
52320	Venta al por menor de prod. textiles, prendas de vestir, art. de cuero, etc.	0,0111	0,0814
50300	Venta por mayor y menor de partes piezas y accesorios de vehículos automotores	0,0110	0,0221
52392	Venta al por menor de prod. y materiales de limpieza	0,0109	0,0039
52393	Venta al por menor de juguetes, art. de esparcimiento y deportes	0,0106	0,0082
52201	Venta al por menor de prod. agropecuarios	0,0104	0,0011
50100	Venta por mayor y menor de vehículos nuevos y usados	0,0102	0,0165
51222	Venta al por mayor de carnes rojas y de ave	0,0102	0,0030
51221	Venta al por mayor de productos de almacén	0,0098	0,0232

Fuente: INDEC, Censo Nacional Económico 1994.



**CUADRO N° 77**  
**SAN LUIS. INDICADORES DE COMERCIO 1994**

RAMA	NOMBRE	CONCENT. ABSOLUTA	IMPORT. ABSOLUTA
52528	Puestos de venta al por menor de otros productos	0,0235	0,0049
50401	Mantenimiento y reparación de motocicletas	0,0169	0,0036
51419	Venta al por mayor de otros combustibles y lubricantes, gas en garrafas, leña y carbón	0,0165	0,0085
52201	Venta al por menor de prod. agropecuarios	0,0141	0,0025
52398	Venta al por menor de fuel-oil, gas en garrafas, carbón y leña	0,0128	0,0055
51226	Venta al por mayor golosinas, cigarrillos y bebidas	0,0124	0,0123
52202	Productos de almacén, fiambrería rotisería, etc.	0,0117	0,2026
50202	Reparación de cámaras, alineación y balanceo	0,0113	0,0105
52400	Venta al por menor en comercios de art. usados	0,0110	0,0031
50206	Reparaciones eléctricas del tablero o instrumental	0,0108	0,0065
52203	Venta al por menor de carnes rojas y de ave	0,0098	0,0469
50500	Venta al por menor de combustibles para automotores	0,0098	0,0380
52340	Venta al por menor de materiales de construcción, art. de ferretería, pinturas, etc.	0,0094	0,0598
52526	Puestos de venta al por menor otros prod. alimenticios y prod. de limpieza	0,0094	0,0007
52205	Venta al por menor de verduras y frutas frescas	0,0093	0,0275
52310	Venta al por menor de prod. farmacéuticos y medicinales, cosméticos y art. de tocador	0,0092	0,0419
52330	Venta al por menor aparatos, art. , muebles y equipos de uso doméstico	0,0089	0,0472
52525	Puestos de venta al por menor de golosinas, cigarrillos y bebidas	0,0087	0,0005
50207	Talleres de chapa y pintura, instalac. de guardabarros plásticos	0,0084	0,0120
52207	Venta al por menor de golosinas, cigarrillos y bebidas	0,0084	0,0744
52320	Venta al por menor de prod. textiles, prendas de vestir, art. de cuero, etc.	0,0084	0,1027
51411	Venta al por mayor de combustible y lubricante para automotores	0,0082	0,0018
50204	Instalación y reparación de caños de escape	0,0081	0,0010
51225	Venta al por mayor de pan, productos de confitería y pastas frescas	0,0079	0,0012
52396	Venta al por menor de libros, revistas, diarios, etc.	0,0079	0,0213
52391	Venta al por menor de flores, plantas y animales domésticos	0,0075	0,0086
52393	Venta al por menor de juguetes, art. de esparcimiento y deportes	0,0075	0,0097
52600	Reparación de efectos personales y enseres domésticos	0,0075	0,0232
52527	Puestos de venta al por menor de libros, revistas, diarios, etc.	0,0074	0,0047
50402	Ventas por mayor y menor de motocicletas, sus partes y accesorios	0,0074	0,0037
50201	Lavadero de automóviles	0,0073	0,0035
52394	Venta al por menor de óptica fotografía, relojería, etc.	0,0071	0,0116
51210	Venta al por mayor de productos agropecuarios y animales vivos	0,0070	0,0097
50209	Talleres de mantenimiento y reparación integral no especializada	0,0069	0,0286
52110	Venta al por menor en comercios no especializados (alimentos, bebidas y tabaco)	0,0069	0,0398
52399	Venta al por menor otros art. nuevos no especificados	0,0067	0,0093
51102	Comisionistas y consignatarios de productos pecuarios	0,0065	0,0026
51221	Venta al por mayor de productos de almacén	0,0063	0,0251
50300	Venta por mayor y menor de partes piezas y accesorios de vehículos automotores	0,0062	0,0211
52524	Puestos de venta al por menor de verduras y frutas frescas	0,0062	0,0011
52521	Puestos de venta al por menor de flores, plantas, semillas, etc.	0,0061	0,0007
52204	Venta al por menor de pescado	0,0060	0,0011

Fuente: INDEC, Censo Nacional Económico 1994.

**CUADRO N° 78**  
**SANTA CRUZ. INDICADORES DE COMERCIO 1994**

RAMA	NOMBRE	CONCENT. ABSOLUTA	IMPORT. ABSOLUTA
52190	Venta al por menor en comercios no especializados con surtido diverso de productos	0,0105	0,0047
50204	Instalación y reparación de caños de escape	0,0088	0,0018
50202	Reparación de cámaras, alineación y balanceo	0,0087	0,0134
52110	Venta al por menor en comercios no especializados (alimentos, bebidas y tabaco)	0,0087	0,0827
50209	Talleres de mantenimiento y reparación integral no especializada	0,0078	0,0529
50201	Lavadero de automóviles	0,0070	0,0055
52340	Venta al por menor de materiales de construcción, art. de ferretería, pinturas, etc.	0,0065	0,0682
52201	Venta al por menor de prod. agropecuarios	0,0062	0,0018
50206	Reparaciones eléctricas del tablero o instrumental	0,0061	0,0061
52202	Productos de almacén, fiambrería rotisería, etc.	0,0061	0,1728
52204	Venta al por menor de pescado	0,0060	0,0018
50100	Venta por mayor y menor de vehículos nuevos y usados	0,0059	0,0264
52207	Venta al por menor de golosinas, cigarrillos y bebidas	0,0059	0,0859
52397	Venta al por menor de máquinas y equipos para oficinas	0,0058	0,0071
50500	Venta al por menor de combustibles para automotores	0,0056	0,0359
52330	Venta al por menor aparatos, art. , muebles y equipos de uso doméstico	0,0055	0,0482
50207	Talleres de chapa y pintura, instalac. de guardabarros plásticos	0,0055	0,0129
51221	Venta al por mayor de productos de almacén	0,0053	0,0348
52600	Reparación de efectos personales y enseres domésticos	0,0051	0,0263
52320	Venta al por menor de prod. textiles, prendas de vestir, art. de cuero, etc.	0,0051	0,1020
50300	Venta por mayor y menor de partes piezas y accesorios de vehículos automotores	0,0050	0,0280
52396	Venta al por menor de libros, revistas, diarios, etc.	0,0049	0,0217
52310	Venta al por menor de prod. farmacéuticos y medicinales, cosméticos y art. de tocador	0,0046	0,0350
52395	Venta al por menor de papeles para pared y recubrimientos para pisos	0,0045	0,0012
52394	Venta al por menor de óptica fotografía, relojería, etc.	0,0041	0,0109
52399	Venta al por menor otros art. nuevos no especificados	0,0040	0,0091
52398	Venta al por menor de fuel-oil, gas en garrafas, carbón y leña	0,0036	0,0026
52206	Despachos al por menor de pan, productos de confitería y pastas frescas	0,0035	0,0068
52393	Venta al por menor de juguetes, art. de esparcimiento y deportes	0,0034	0,0071
51222	Venta al por mayor de carnes rojas y de ave	0,0033	0,0027
51411	Venta al por mayor de combustible y lubricante para automotores	0,0030	0,0011
52203	Venta al por menor de carnes rojas y de ave	0,0030	0,0236
51398	Venta al por mayor de libros, revistas, diarios, etc.	0,0029	0,0043
52392	Venta al por menor de prod. y materiales de limpieza	0,0028	0,0027
52205	Venta al por menor de verduras y frutas frescas	0,0027	0,0131
52391	Venta al por menor de flores, plantas y animales domésticos	0,0026	0,0049
52400	Venta al por menor en comercios de art. usados	0,0026	0,0012
51226	Venta al por mayor golosinas, cigarrillos y bebidas	0,0023	0,0038
51101	Comisionistas y consignatarios de productos agrícolas	0,0013	0,0017
51392	Venta al por mayor de prod. farmacéuticos, medicinales, cosméticos, perfumería, etc.	0,0006	0,0014
52527	Puestos de venta al por menor de libros, revistas, diarios, etc.	0,0004	0,0005

Fuente: INDEC, Censo Nacional Económico 1994.

**CUADRO N° 79**  
**SANTA FE. INDICADORES DE COMERCIO 1994**

RAMA	NOMBRE	CONCENT. ABSOLUTA	IMPORT. ABSOLUTA
51101	Comisionistas y consignatarios de productos agrícolas	0,2353	0,0150
52201	Venta al por menor de prod. agropecuarios	0,1952	0,0029
51102	Comisionistas y consignatarios de productos pecuarios	0,1764	0,0059
51420	Venta al por mayor de metales y minerales metálicos	0,1694	0,0047
51391	Venta al por mayor prod. y materiales de limpieza	0,1643	0,0037
51210	Venta al por mayor de productos agropecuarios y animales vivos	0,1603	0,0187
52190	Venta al por menor en comercios no especializados con surtido diverso de productos	0,1527	0,0035
52398	Venta al por menor de fuel-oil, gas en garrafas, carbón y leña	0,1467	0,0053
50402	Ventas por mayor y menor de motocicletas, sus partes y accesorios	0,1356	0,0057
50401	Mantenimiento y reparación de motocicletas	0,1282	0,0023
51419	Venta al por mayor de otros combustibles y lubricantes, gas en garrafas, leña y carbón	0,1253	0,0054
51430	Venta al por mayor de materiales de construcción, art. de ferretería, pinturería, etc.	0,1248	0,0172
51221	Venta al por mayor de productos de almacén	0,1195	0,0400
52391	Venta al por menor de flores, plantas y animales domésticos	0,1146	0,0110
51509	Venta al por mayor de otra maquinaria, equipos y materiales conexos	0,1086	0,0082
52397	Venta al por menor de máquinas y equipos para oficinas	0,1070	0,0067
52393	Venta al por menor de juguetes, art. de esparcimiento y deportes	0,1040	0,0113
52320	Venta al por menor de prod. textiles, prendas de vestir, art. de cuero, etc.	0,1040	0,1069
50300	Venta por mayor y menor de partes piezas y accesorios de vehículos automotores	0,1039	0,0296
50206	Reparaciones eléctricas del tablero o instrumental	0,1024	0,0052
50500	Venta al por menor de combustibles para automotores	0,1021	0,0333
52205	Venta al por menor de verduras y frutas frescas	0,1002	0,0248
50207	Talleres de chapa y pintura, instalac. de guardabarros plásticos	0,0997	0,0119
51310	Venta al por mayor prod. textiles, prendas de vestir y calzado	0,0983	0,0113
50209	Talleres de mantenimiento y reparación integral no especializada	0,0982	0,0339
52203	Venta al por menor de carnes rojas y de ave	0,0982	0,0396
51109	Comisionistas y consignatarios de otras mercaderías	0,0973	0,0041
50202	Reparación de cámaras, alineación y balanceo	0,0953	0,0075
52396	Venta al por menor de libros, revistas, diarios, etc.	0,0950	0,0216
50100	Venta por mayor y menor de vehículos nuevos y usados	0,0947	0,0215
52310	Venta al por menor de prod. farmacéuticos y medicinales, cosméticos y art. de tocador	0,0946	0,0362
51225	Venta al por mayor de pan, productos de confitería y pastas frescas	0,0941	0,0012
52330	Venta al por menor aparatos, art., muebles y equipos de uso doméstico	0,0931	0,0416
52400	Venta al por menor en comercios de art. usados	0,0929	0,0022
51490	Venta al por mayor de otros prod. intermedios, desperdicios y desechos	0,0926	0,0042
51394	Venta al por mayor de juguetes y art. de esparcimiento y deportes	0,0916	0,0020
52394	Venta al por menor de óptica fotografía, relojería, etc.	0,0916	0,0126
51411	Venta al por mayor de combustible y lubricante para automotores	0,0913	0,0016
51222	Venta al por mayor de carnes rojas y de ave	0,0897	0,0038
52202	Productos de almacén, fiambrería rotisería, etc.	0,0896	0,1300
52340	Venta al por menor de materiales de construcción, art. de ferretería, pinturas, etc.	0,0882	0,0470
52399	Venta al por menor otros art. nuevos no especificados	0,0876	0,0102

Fuente: INDEC, Censo Nacional Económico 1994.

**CUADRO N° 80**  
**SANTIAGO DEL ESTERO. INDICADORES DE COMERCIO 1994**

RAMA	NOMBRE	CONCENT. ABSOLUTA	IMPORT. ABSOLUTA
52522	Puestos de venta al por menor de carnes rojas y de ave	0,1012	0,0052
52526	Puestos de venta al por menor otros prod. alimenticios y prod. de limpieza	0,0872	0,0043
52524	Puestos de venta al por menor de verduras y frutas frescas	0,0618	0,0070
52528	Puestos de venta al por menor de otros productos	0,0475	0,0062
52523	Puestos de venta al por menor de pescado	0,0336	0,0003
50401	Mantenimiento y reparación de motocicletas	0,0277	0,0037
52525	Puestos de venta al por menor de golosinas, cigarrillos y bebidas	0,0262	0,0009
52201	Venta al por menor de prod. agropecuarios	0,0219	0,0024
52205	Venta al por menor de verduras y frutas frescas	0,0212	0,0394
50402	Ventas por mayor y menor de motocicletas, sus partes y accesorios	0,0202	0,0064
52202	Productos de almacén, fiambrería rotisería, etc.	0,0198	0,2161
52207	Venta al por menor de golosinas, cigarrillos y bebidas	0,0198	0,1109
52203	Venta al por menor de carnes rojas y de ave	0,0193	0,0584
52398	Venta al por menor de fuel-oil, gas en garrafas, carbón y leña	0,0185	0,0051
50202	Reparación de cámaras, alineación y balanceo	0,0183	0,0108
50207	Talleres de chapa y pintura, instalac. de guardabarros plásticos	0,0167	0,0150
52190	Venta al por menor en comercios no especializados con surtido diverso de productos	0,0163	0,0028
52206	Despachos al por menor de pan, productos de confitería y pastas frescas	0,0155	0,0117
51419	Venta al por mayor de otros combustibles y lubricantes, gas en garrafas, leña y carbón	0,0143	0,0047
52393	Venta al por menor de juguetes, art. de esparcimiento y deportes	0,0141	0,0115
51221	Venta al por mayor de productos de almacén	0,0138	0,0346
52600	Reparación de efectos personales y enseres domésticos	0,0133	0,0260
50500	Venta al por menor de combustibles para automotores	0,0125	0,0307
50206	Reparaciones eléctricas del tablero o instrumental	0,0123	0,0047
52330	Venta al por menor aparatos, art., muebles y equipos de uso doméstico	0,0122	0,0409
51226	Venta al por mayor golosinas, cigarrillos y bebidas	0,0118	0,0073
52320	Venta al por menor de prod. textiles, prendas de vestir, art. de cuero, etc.	0,0115	0,0890
52340	Venta al por menor de materiales de construcción, art. de ferretería, pinturas, etc.	0,0115	0,0460
52396	Venta al por menor de libros, revistas, diarios, etc.	0,0107	0,0183
50209	Talleres de mantenimiento y reparación integral no especializada	0,0106	0,0274
52310	Venta al por menor de prod. farmacéuticos y medicinales, cosméticos y art. de tocador	0,0106	0,0304
50201	Lavadero de automóviles	0,0102	0,0031
52394	Venta al por menor de óptica fotografía, relojería, etc.	0,0101	0,0104
52399	Venta al por menor otros art. nuevos no especificados	0,0100	0,0088
50203	Instalación de alarmas y radios, grabado de cristales y cerrajerías	0,0096	0,0006
52400	Venta al por menor en comercios de art. usados	0,0091	0,0016
52110	Venta al por menor en comercios no especializados (alimentos, bebidas y tabaco)	0,0084	0,0307
50204	Instalación y reparación de caños de escape	0,0081	0,0006
50300	Venta por mayor y menor de partes piezas y accesorios de vehículos automotores	0,0074	0,0159
50205	Instalación y reparación de tapizados	0,0066	0,0004
51224	Venta al por mayor de verduras y frutas frescas	0,0065	0,0052
52391	Venta al por menor de flores, plantas y animales domésticos	0,0065	0,0047

Fuente: INDEC, Censo Nacional Económico 1994.

**CUADRO N° 81**  
**TIERRA DEL FUEGO. INDICADORES DE COMERCIO 1994**

RAMA	NOMBRE	CONCENT. ABSOLUTA	IMPORT. ABSOLUTA
52190	Venta al por menor en comercios no especializados con surtido diverso de productos	0,1011	0,0713
50100	Venta por mayor y menor de vehículos nuevos y usados	0,0082	0,0574
52398	Venta al por menor de fuel-oil, gas en garrafas, carbón y leña	0,0077	0,0086
50201	Lavadero de automóviles	0,0071	0,0088
52110	Venta al por menor en comercios no especializados (alimentos, bebidas y tabaco)	0,0067	0,1004
50209	Talleres de mantenimiento y reparación integral no especializada	0,0064	0,0679
50207	Talleres de chapa y pintura, instalac. de guardabarros plásticos	0,0059	0,0220
52201	Venta al por menor de prod. agropecuarios	0,0057	0,0026
52397	Venta al por menor de máquinas y equipos para oficinas	0,0047	0,0091
51221	Venta al por mayor de productos de almacén	0,0042	0,0435
52340	Venta al por menor de materiales de construcción, art. de ferretería, pinturas, etc.	0,0037	0,0605
50204	Instalación y reparación de caños de escape	0,0037	0,0012
50300	Venta por mayor y menor de partes piezas y accesorios de vehículos automotores	0,0033	0,0289
52207	Venta al por menor de golosinas, cigarrillos y bebidas	0,0033	0,0753
52330	Venta al por menor aparatos, art. , muebles y equipos de uso doméstico	0,0032	0,0445
50206	Reparaciones eléctricas del tablero o instrumental	0,0030	0,0048
52600	Reparación de efectos personales y enseres domésticos	0,0029	0,0234
50202	Reparación de cámaras, alineación y balanceo	0,0029	0,0069
52393	Venta al por menor de juguetes, art. de esparcimiento y deportes	0,0028	0,0093
52202	Productos de almacén, fiambrería rotisería, etc.	0,0027	0,1220
52320	Venta al por menor de prod. textiles, prendas de vestir, art. de cuero, etc.	0,0026	0,0830
52310	Venta al por menor de prod. farmacéuticos y medicinales, cosméticos y art. de tocador	0,0025	0,0294
52396	Venta al por menor de libros, revistas, diarios, etc.	0,0025	0,0175
52204	Venta al por menor de pescado	0,0025	0,0012
52394	Venta al por menor de óptica fotografía, relojería, etc.	0,0024	0,0103
51398	Venta al por mayor de libros, revistas, diarios, etc.	0,0023	0,0053
51226	Venta al por mayor golosinas, cigarrillos y bebidas	0,0022	0,0057
52399	Venta al por menor otros art. nuevos no especificados	0,0022	0,0079
51391	Venta al por mayor prod. y materiales de limpieza	0,0021	0,0014
51109	Comisionistas y consignatarios de otras mercaderías	0,0018	0,0024
52392	Venta al por menor de prod. y materiales de limpieza	0,0015	0,0024
52206	Despachos al por menor de pan, productos de confitería y pastas frescas	0,0013	0,0041
50500	Venta al por menor de combustibles para automotores	0,0013	0,0129
52203	Venta al por menor de carnes rojas y de ave	0,0010	0,0124
51310	Venta al por mayor prod. textiles, prendas de vestir y calzado	0,0009	0,0033
52391	Venta al por menor de flores, plantas y animales domésticos	0,0007	0,0022
50402	Ventas por mayor y menor de motocicletas, sus partes y accesorios	0,0006	0,0007
52205	Venta al por menor de verduras y frutas frescas	0,0005	0,0041
51210	Venta al por mayor de productos agropecuarios y animales vivos	0,0005	0,0017

Fuente: INDEC, Censo Nacional Económico 1994.

**CUADRO N° 82**  
**TUCUMAN. INDICADORES DE COMERCIO 1994**

RAMA	NOMBRE	CONCENT. ABSOLUTA	IMPORT. ABSOLUTA
52525	Puestos de venta al por menor de golosinas, cigarrillos y bebidas	0,0769	0,0013
52522	Puestos de venta al por menor de carnes rojas y de ave	0,0675	0,0017
52524	Puestos de venta al por menor de verduras y frutas frescas	0,0577	0,0032
52510	Venta al por menor en empresas de venta por correo	0,0535	0,0005
51224	Venta al por mayor de verduras y frutas frescas	0,0532	0,0209
51101	Comisionistas y consignatarios de productos agrícolas	0,0510	0,0119
50402	Ventas por mayor y menor de motocicletas, sus partes y accesorios	0,0368	0,0057
50401	Mantenimiento y reparación de motocicletas	0,0359	0,0024
52203	Venta al por menor de carnes rojas y de ave	0,0354	0,0525
52205	Venta al por menor de verduras y frutas frescas	0,0329	0,0299
52202	Productos de almacén, fiambrería rotisería, etc.	0,0326	0,1736
52398	Venta al por menor de fuel-oil, gas en garrafas, carbón y leña	0,0320	0,0043
52201	Venta al por menor de prod. agropecuarios	0,0318	0,0017
52393	Venta al por menor de juguetes, art. de esparcimiento y deportes	0,0302	0,0121
52396	Venta al por menor de libros, revistas, diarios, etc.	0,0300	0,0251
51419	Venta al por mayor de otros combustibles y lubricantes, gas en garrafas, leña y carbón	0,0299	0,0047
52207	Venta al por menor de golosinas, cigarrillos y bebidas	0,0293	0,0800
51221	Venta al por mayor de productos de almacén	0,0290	0,0357
52310	Venta al por menor de prod. farmacéuticos y medicinales, cosméticos y art. de tocador	0,0281	0,0395
52110	Venta al por menor en comercios no especializados (alimentos, bebidas y tabaco)	0,0270	0,0481
52330	Venta al por menor aparatos, art. , muebles y equipos de uso doméstico	0,0265	0,0435
52600	Reparación de efectos personales y enseres domésticos	0,0262	0,0251
52399	Venta al por menor otros art. nuevos no especificados	0,0261	0,0112
52526	Puestos de venta al por menor otros prod. alimenticios y prod. de limpieza	0,0259	0,0006
51225	Venta al por mayor de pan, productos de confitería y pastas frescas	0,0255	0,0012
50202	Reparación de cámaras, alineación y balanceo	0,0252	0,0073
50300	Venta por mayor y menor de partes piezas y accesorios de vehículos automotores	0,0241	0,0252
52392	Venta al por menor de prod. y materiales de limpieza	0,0241	0,0045
51222	Venta al por mayor de carnes rojas y de ave	0,0237	0,0036
52320	Venta al por menor de prod. textiles, prendas de vestir, art. de cuero, etc.	0,0232	0,0877
51392	Venta al por mayor de prod. farmacéuticos, medicinales, cosméticos, perfumería, etc.	0,0229	0,0102
52340	Venta al por menor de materiales de construcción, art. de ferretería, pinturas, etc.	0,0224	0,0438
52395	Venta al por menor de papeles para pared y recubrimientos para pisos	0,0223	0,0011
51391	Venta al por mayor prod. y materiales de limpieza	0,0223	0,0018
50201	Lavadero de automóviles	0,0220	0,0032
52400	Venta al por menor en comercios de art. usados	0,0220	0,0019
51109	Comisionistas y consignatarios de otras mercaderías	0,0220	0,0034
52204	Venta al por menor de pescado	0,0218	0,0013
52206	Despachos al por menor de pan, productos de confitería y pastas frescas	0,0213	0,0079
50205	Instalación y reparación de tapizados	0,0207	0,0006
52394	Venta al por menor de óptica fotografía, relojería, etc.	0,0207	0,0104
50209	Talleres de mantenimiento y reparación integral no especializada	0,0201	0,0255

Fuente: INDEC, Censo Nacional Económico 1994.



**Anexo: Servicios 1994**



**CUADRO N° 83**  
**BUENOS AIRES. INDICADORES DE SERVICIOS 1994**

RAMA	NOMBRE	CONCENT. ABSOLUTA	IMPORT. ABSOLUTA
90000	Eliminación de desperdicios y aguas residuales, saneamiento, etc.	0,5799	0,0174
85200	Actividades veterinarias	0,4864	0,0052
80100	Enseñanza primaria	0,4545	0,0626
71300	Alquiler de efectos personales y enseres domésticos no clasificados previamente	0,4349	0,0120
85320	Servicios sociales sin alojamiento	0,4291	0,0152
85120	Actividades de médicos y odontólogos	0,4124	0,0792
92300	Actividades de bibliotecas, archivos, museos, etc.	0,4084	0,0064
80200	Enseñanza secundaria	0,4070	0,0981
85310	Servicios sociales con alojamiento	0,3948	0,0162
80900	Enseñanza de adultos y otros tipos de enseñanza	0,3704	0,0400
93010	Lavado y limpieza de prendas de tela y cuero	0,3656	0,0112
93090	Otras actividades de servicios no clasificadas previamente	0,3520	0,0024
73000	Investigación y desarrollo	0,3431	0,0028
93020	Peluquería y otros tratamientos de belleza	0,3430	0,0264
93030	Pompas fúnebres y actividades conexas	0,3409	0,0059
92400	Actividades deportivas y otras act. de esparcimiento	0,3195	0,0802
91000	Actividades de org. empresariales, profesionales, sindicales, etc.	0,3192	0,0999
63020	Almacenamiento y depósito	0,3129	0,0038
74990	Otras actividades empresariales no clasificados previamente	0,3038	0,0128
74940	Actividades de fotografía	0,3037	0,0034
85110	Actividades de hospitales, sanatorios y clínicas	0,2921	0,0769
70000	Actividades inmobiliarias	0,2872	0,0198
85190	Otras actividades relacionadas con la salud humana	0,2866	0,0280
92190	Otras actividades de entretenimiento no especificadas en otra parte	0,2724	0,0087
71100	Alquiler de vehículos de transporte (sin operarios ni tripulación)	0,2561	0,0006
80300	Enseñanza superior	0,2553	0,0233
63030	Otras actividades de transporte complementarias	0,2525	0,0105
55200	Restaurantes, bares y cantinas	0,2493	0,0876
71200	Alquiler de otros tipos de maquinaria y equipo (sin operarios)	0,2478	0,0016
74200	Actividades de arquitectura e ingeniería y otras actividades técnicas	0,2379	0,0111
74110	Actividades jurídicas	0,2347	0,0262
74120	Act. de contabilidad, teneduría de libros y auditoria; asesoramiento en materia impositiva	0,2273	0,0249
92120	Exhibición de filmes y videocintas	0,1859	0,0004
74920	Actividades de investigación y seguridad	0,1781	0,0182
74910	Obtención y dotación de personal	0,1734	0,0153
55100	Hoteles, campamentos y otros tipos de hospedaje temporal	0,1678	0,0163
92130	Actividades de radio y T.V.	0,1560	0,0073
63040	Act. de agencias de viajes y organizadores de viajes, actividades de asistencia a turistas	0,1548	0,0044
74930	Actividades de limpieza de edificios	0,1536	0,0146
92140	Actividades teatrales y musicales, etc.	0,1496	0,0012
63010	Manipulación de carga y equipaje	0,1477	0,0016
63090	Actividad de otras agencias de transporte	0,1351	0,0028
74300	Publicidad	0,1294	0,0033

Fuente: INDEC, Censo Nacional Económico 1994.

**CUADRO N° 84**  
**CAPITAL FEDERAL. INDICADORES DE SERVICIOS 1994**

RAMA	NOMBRE	CONCENT. ABSOLUTA	IMPORT. ABSOLUTA
74130	Investigación de mercados y realización de encuestas de opinión pública	0,9005	0,0048
92200	Actividades de agencias de noticias	0,8183	0,0025
92110	Producción y distribución de filmes y videocintas	0,7862	0,0027
74140	Actividades de asesoramiento empresarial y en materia de gestión	0,7245	0,0169
74910	Obtención y dotación de personal	0,7043	0,0561
72000	Informática y actividades cinexas	0,6996	0,0215
74930	Actividades de limpieza de edificios	0,6834	0,0584
63090	Actividades de otras agencias de transporte	0,6747	0,0125
92140	Actividades teatrales y musicales, etc.	0,6394	0,0045
74920	Actividades de investigación y seguridad	0,6222	0,0571
74300	Publicidad	0,6171	0,0143
63010	Manipulación de la carga y equipaje.	0,5769	0,0055
63040	Act. de agencias de viajes y organizadores de viajes, actividades de asistencia a turistas	0,5333	0,0135
92120	Exhibición de filmes y videocintas	0,5192	0,0011
71200	Alquiler de otros tipos de maquinaria y equipo (sin operarios)	0,5052	0,0029
63030	Otras actividades de transporte complementarias	0,4442	0,0167
70000	Actividades inmobiliarias	0,4379	0,0271
73000	Investigación y desarrollo	0,4167	0,0030
74120	Act. de contabilidad, teneduría de libros y auditoría; asesoramiento en materia impositiva	0,4082	0,0402
74110	Actividades jurídicas	0,3789	0,0381
74200	Actividades de arquitectura e ingeniería y otras actividades técnicas	0,3710	0,0156
74990	Otras actividades empresariales no clasificados previamente	0,3692	0,0140
55200	Restaurantes, bares y cantinas	0,3502	0,1107
93010	Lavado y limpieza de prendas de tela y cuero	0,3499	0,0097
93090	Otras actividades de servicios no clasificadas previamente	0,3449	0,0021
80900	Enseñanza de adultos y otros tipos de enseñanza	0,3231	0,0314
85110	Actividades de hospitales, sanatorios y clínicas	0,3168	0,0750
71100	Alquiler de vehículos de transporte (sin operarios ni tripulación)	0,3140	0,0006
85310	Servicios sociales con alojamiento	0,3090	0,0114
55100	Hoteles, campamentos y otros tipos de hospedaje temporal	0,2819	0,0246
85190	Otras actividades relacionadas con la salud humana	0,2675	0,0235
92130	Actividades de radio y T.V.	0,2664	0,0111
93020	Peluquería y otros tratamientos de belleza	0,2554	0,0177
85120	Actividades de médicos y odontólogos	0,2484	0,0429
74940	Actividades de fotografía	0,2382	0,0024
80200	Enseñanza secundaria	0,2180	0,0472
63020	Almacenamiento y depósito	0,2077	0,0023
80100	Enseñanza primaria	0,1859	0,0230
92190	Otras actividades de entretenimiento no especificadas en otra parte	0,1835	0,0053
71300	Alquiler de efectos personales y enseres domésticos no clasificados previamente	0,1696	0,0042
91000	Act. de org. empresariales, profesionales, sindicales, etc.	0,1488	0,0419
85200	Actividades veterinarias	0,1460	0,0014
74950	Actividades de envase y empaque	0,4269	0,0002

Fuente: INDEC, Censo Nacional Económico 1994.

**CUADRO N° 85**  
**CATAMARCA. INDICADORES DE SERVICIOS 1994**

RAMA	NOMBRE	CONCENT. ABSOLUTA	IMPORT. ABSOLUTA
92400	Actividades deportivas y otras act. de esparcimiento	0,0181	0,2723
92300	Actividades de bibliotecas, archivos, museos, etc.	0,0119	0,0111
93030	Pompas fúnebres y actividades conexas	0,0116	0,0119
92130	Actividades de radio y T.V.	0,0093	0,0259
91000	Actividades de org. empresariales, profesionales, sindicales, etc.	0,0093	0,1736
55100	Hoteles, campamentos y otros tipos de hospedaje temporal	0,0089	0,0517
92190	Otras actividades de entretenimiento no especificadas en otra parte	0,0078	0,0148
74940	Actividades de fotografía	0,0070	0,0048
85190	Otras actividades relacionadas con la salud humana	0,0055	0,0324
55200	Restaurantes, bares y cantinas	0,0054	0,1147
85320	Servicios sociales sin alojamiento	0,0049	0,0105
85120	Actividades de médicos y odontólogos	0,0045	0,0517
85110	Actividades de hospitales, sanatorios y clínicas	0,0042	0,0658
93020	Peluquería y otros tratamientos de belleza	0,0038	0,0175
74200	Actividades de arquitectura e ingeniería y otras actividades técnicas	0,0032	0,0090
74300	Publicidad	0,0029	0,0045
80900	Enseñanza de adultos y otros tipos de enseñanza	0,0028	0,0183
74990	Otras actividades empresariales no clasificados previamente	0,0026	0,0065
74110	Actividades jurídicas	0,0025	0,0166
93090	Otras actividades de servicios no clasificadas previamente	0,0024	0,0010
70000	Actividades inmobiliarias	0,0023	0,0096
74120	Act. de contabilidad, teneduría de libros y auditoría; asesoramiento en materia impositiva	0,0023	0,0151
63030	Otras actividades de transporte complementarias	0,0022	0,0056
92140	Actividades teatrales y musicales, etc.	0,0020	0,0010
93010	Lavado y limpieza de prendas de tela y cuero	0,0020	0,0037
63040	Act. de agencias de viajes y organizadores de viajes, actividades de asistencia a turistas	0,0018	0,0030
85200	Actividades veterinarias	0,0015	0,0010
85310	Servicios sociales con alojamiento	0,0009	0,0023
74140	Actividades de asesoramiento empresarial y en materia de gestión	0,0003	0,0004

Fuente: INDEC, Censo Nacional Económico 1994.

**CUADRO N° 86**  
**CORDOBA. INDICADORES DE SERVICIOS 1994**

RAMA	NOMBRE	CONCENT. ABSOLUTA	IMPORT. ABSOLUTA
91000	Actividades de org. empresariales, profesionales, sindicales, etc.	0,1497	0,1532
55100	Hoteles, campamentos y otros tipos de hospedaje temporal	0,1200	0,0381
92400	Actividades deportivas y otras act. de esparcimiento	0,1146	0,0940
92190	Otras actividades de entretenimiento no especificadas en otra parte	0,1144	0,0119
85120	Actividades de médicos y odontólogos	0,1114	0,0699
93030	Pompas fúnebres y actividades conexas	0,1086	0,0061
80200	Enseñanza secundaria	0,1048	0,0825
90000	Eliminación de desperdicios y aguas residuales, saneamiento, etc.	0,1007	0,0099
55200	Restaurantes, bares y cantinas	0,0996	0,1144
80300	Enseñanza superior	0,0983	0,0293
92130	Actividades de radio y T.V.	0,0961	0,0146
85190	Otras actividades relacionadas con la salud humana	0,0942	0,0301
85320	Servicios sociales sin alojamiento	0,0936	0,0109
85200	Actividades veterinarias	0,0927	0,0032
74110	Actividades jurídicas	0,0918	0,0335
85310	Servicios sociales con alojamiento	0,0880	0,0118
63020	Almacenamiento y depósito	0,0844	0,0034
71100	Alquiler de vehículos de transporte (sin operarios ni tripulación)	0,0832	0,0006
93020	Peluquería y otros tratamientos de belleza	0,0827	0,0209
71300	Alquiler de efectos personales y enseres domésticos no clasificados previamente	0,0825	0,0075
80900	Enseñanza de adultos y otros tipos de enseñanza	0,0760	0,0268
74120	Act. de contabilidad, teneduría de libros y auditoría; asesoramiento en materia impositiva	0,0746	0,0267
92120	Exhibición de filmes y videocintas	0,0714	0,0006
70000	Actividades inmobiliarias	0,0711	0,0160
85110	Actividades de hospitales, sanatorios y clínicas	0,0707	0,0608
74200	Actividades de arquitectura e ingeniería y otras actividades técnicas	0,0702	0,0107
93010	Lavado y limpieza de prendas de tela y cuero	0,0700	0,0070
74940	Actividades de fotografía	0,0658	0,0024
92300	Actividades de bibliotecas, archivos, museos, etc.	0,0625	0,0032
92140	Actividades teatrales y musicales, etc.	0,0558	0,0014
74300	Publicidad	0,0558	0,0047
63040	Act. de agencias de viajes y organizadores de viajes, actividades de asistencia a turistas	0,0537	0,0049
74990	Otras actividades empresariales no clasificados previamente	0,0522	0,0072
63030	Otras actividades de transporte complementarias	0,0517	0,0071
74920	Actividades de investigación y seguridad	0,0509	0,0170
73000	Investigación y desarrollo	0,0466	0,0012
80100	Enseñanza primaria	0,0443	0,0199
74140	Actividades de asesoramiento empresarial y en materia de gestión	0,0442	0,0037
71200	Alquiler de otros tipos de maquinaria y equipo (sin operarios)	0,0410	0,0008
74930	Actividades de limpieza de edificios	0,0395	0,0122
72000	Informática y actividades cinexas	0,0351	0,0039
63090	Actividades de otras agencias de transporte	0,0281	0,0019
74910	Obtención y dotación de personal	0,0233	0,0068

Fuente: INDEC, Censo Nacional Económico 1994.

**CUADRO N° 87**  
**CORRIENTES. INDICADORES DE SERVICIOS 1994**

RAMA	NOMBRE	CONCENT. ABSOLUTA	IMPORT. ABSOLUTA
63090	Actividades de otras agencias de transporte	0,0292	0,0155
63030	Otras actividades de transporte complementarias	0,0220	0,0238
92400	Actividades deportivas y otras act. de esparcimiento	0,0205	0,1332
92130	Actividades de radio y T.V.	0,0200	0,0241
93030	Pompas fúnebres y actividades conexas	0,0198	0,0088
93090	Otras actividades de servicios no clasificadas previamente	0,0189	0,0033
55100	Hoteles, campamentos y otros tipos de hospedaje temporal	0,0167	0,0419
85200	Actividades veterinarias	0,0166	0,0046
74940	Actividades de fotografía	0,0164	0,0048
74110	Actividades jurídicas	0,0157	0,0455
85120	Actividades de médicos y odontólogos	0,0152	0,0756
91000	Actividades de org. empresariales, profesionales, sindicales, etc.	0,0150	0,1216
71300	Alquiler de efectos personales y enseres domésticos no clasificados previamente	0,0138	0,0099
92190	Otras actividades de entretenimiento no especificadas en otra parte	0,0132	0,0109
55200	Restaurantes, bares y cantinas	0,0127	0,1156
93020	Peluquería y otros tratamientos de belleza	0,0125	0,0250
85320	Servicios sociales sin alojamiento	0,0116	0,0107
74120	Act. de contabilidad, teneduría de libros y auditoria; asesoramiento en materia impositiva	0,0111	0,0316
85190	Otras actividades relacionadas con la salud humana	0,0107	0,0271
92300	Actividades de bibliotecas, archivos, museos, etc.	0,0099	0,0040
74990	Otras actividades empresariales no clasificados previamente	0,0097	0,0106
85110	Actividades de hospitales, sanatorios y clínicas	0,0096	0,0655
92200	Actividades de agencias de noticias	0,0092	0,0008
74200	Actividades de arquitectura e ingeniería y otras actividades técnicas	0,0091	0,0110
74300	Publicidad	0,0088	0,0059
92140	Actividades teatrales y musicales, etc.	0,0088	0,0018
80900	Enseñanza de adultos y otros tipos de enseñanza	0,0085	0,0237
74930	Actividades de limpieza de edificios	0,0083	0,0203
70000	Actividades inmobiliarias	0,0074	0,0132
63040	Act. de agencias de viajes y organizadores de viajes, actividades de asistencia a turistas	0,0064	0,0046
85310	Servicios sociales con alojamiento	0,0063	0,0068
80200	Enseñanza secundaria	0,0062	0,0390
80300	Enseñanza superior	0,0061	0,0144
80100	Enseñanza primaria	0,0051	0,0182
93010	Lavado y limpieza de prendas de tela y cuero	0,0049	0,0039
72000	Informática y actividades cinexas	0,0032	0,0028
74140	Actividades de asesoramiento empresarial y en materia de gestión	0,0028	0,0019
74130	Investigación de mercados y realización de encuestas de opinión pública	0,0027	0,0004
74920	Actividades de investigación y seguridad	0,0019	0,0049

Fuente: INDEC, Censo Nacional Económico 1994.

**CUADRO N° 88**  
**CHACO. INDICADORES DE SERVICIOS 1994**

RAMA	NOMBRE	CONCENT. ABSOLUTA	IMPORT. ABSOLUTA
92300	Actividades de bibliotecas, archivos, museos, etc.	0,0513	0,0200
92400	Actividades deportivas y otras act. de esparcimiento	0,0254	0,1585
92190	Otras actividades de entretenimiento no especificadas en otra parte	0,0253	0,0201
91000	Actividades de org. empresariales, profesionales, sindicales, etc.	0,0209	0,1629
92130	Actividades de radio y T.V.	0,0194	0,0225
74940	Actividades de fotografía	0,0182	0,0051
93030	Pompas fúnebres y actividades conexas	0,0173	0,0074
55100	Hoteles, campamentos y otros tipos de hospedaje temporal	0,0165	0,0398
85320	Servicios sociales sin alojamiento	0,0151	0,0133
74110	Actividades jurídicas	0,0145	0,0402
72000	Informática y actividades cinexas	0,0143	0,0122
85120	Actividades de médicos y odontólogos	0,0138	0,0660
85110	Actividades de hospitales, sanatorios y clínicas	0,0132	0,0865
63020	Almacenamiento y depósito	0,0125	0,0038
85190	Otras actividades relacionadas con la salud humana	0,0125	0,0304
92140	Actividades teatrales y musicales, etc.	0,0120	0,0023
93020	Peluquería y otros tratamientos de belleza	0,0117	0,0225
71300	Alquiler de efectos personales y enseres domésticos no clasificados previamente	0,0108	0,0074
74300	Publicidad	0,0102	0,0065
74990	Otras actividades empresariales no clasificados previamente	0,0100	0,0105
74120	Act. de contabilidad, teneduría de libros y auditoría; asesoramiento en materia impositiva	0,0092	0,0251
63040	Act. de agencias de viajes y organizadores de viajes, actividades de asistencia a turistas	0,0092	0,0064
80100	Enseñanza primaria	0,0089	0,0307
55200	Restaurantes, bares y cantinas	0,0087	0,0759
80200	Enseñanza secundaria	0,0071	0,0424
74200	Actividades de arquitectura e ingeniería y otras actividades técnicas	0,0066	0,0076
85200	Actividades veterinarias	0,0064	0,0017
93010	Lavado y limpieza de prendas de tela y cuero	0,0047	0,0036
70000	Actividades inmobiliarias	0,0045	0,0077
74920	Actividades de investigación y seguridad	0,0038	0,0097
63030	Otras actividades de transporte complementarias	0,0033	0,0034
63090	Actividades de otras agencias de transporte	0,0032	0,0016
85310	Servicios sociales con alojamiento	0,0029	0,0030
90000	Eliminación de desperdicios y aguas residuales, saneamiento, etc.	0,0021	0,0016
93090	Otras actividades de servicios no clasificadas previamente	0,0020	0,0003
74140	Actividades de asesoramiento empresarial y en materia de gestión	0,0019	0,0012
73000	Investigación y desarrollo	0,0011	0,0002
74930	Actividades de limpieza de edificios	0,0003	0,0006

Fuente: INDEC, Censo Nacional Económico 1994.

**CUADRO N° 89**  
**CHUBUT. INDICADORES DE SERVICIOS 1994**

RAMA	NOMBRE	CONCENT. ABSOLUTA	IMPORT. ABSOLUTA
92130	Actividades de radio y T.V.	0,0237	0,0311
90000	Eliminación de desperdicios y aguas residuales, saneamiento, etc.	0,0226	0,0191
71100	Alquiler de vehículos de transporte (sin operarios ni tripulación)	0,0221	0,0013
63010	Manipulación de la carga y equipaje.	0,0214	0,0065
55100	Hoteles, campamentos y otros tipos de hospedaje temporal	0,0175	0,0480
74200	Actividades de arquitectura e ingeniería y otras actividades técnicas	0,0170	0,0224
91000	Actividades de org. empresariales, profesionales, sindicales, etc.	0,0166	0,1464
92190	Otras actividades de entretenimiento no especificadas en otra parte	0,0149	0,0134
85110	Actividades de hospitales, sanatorios y clínicas	0,0125	0,0925
92400	Actividades deportivas y otras act. de esparcimiento	0,0124	0,0878
85190	Otras actividades relacionadas con la salud humana	0,0121	0,0335
85120	Actividades de médicos y odontólogos	0,0119	0,0643
63040	Actividades de agencias de viajes y organizadores de viajes, actividades de asistencia a turistas	0,0116	0,0092
85320	Servicios sociales sin alojamiento	0,0113	0,0113
93010	Lavado y limpieza de prendas de tela y cuero	0,0110	0,0095
71300	Alquiler de efectos personales y enseres domésticos no clasificados previamente	0,0109	0,0085
92300	Actividades de bibliotecas, archivos, museos, etc.	0,0109	0,0048
63090	Actividades de otras agencias de transporte	0,0107	0,0062
93030	Pompas fúnebres y actividades conexas	0,0106	0,0051
93020	Peluquería y otros tratamientos de belleza	0,0103	0,0225
71200	Alquiler de otros tipos de maquinaria y equipo (sin operarios)	0,0097	0,0017
74120	Actividades de contabilidad, teneduría de libros y auditoría; asesoramiento en materia impositiva	0,0093	0,0289
80100	Enseñanza primaria	0,0093	0,0361
80900	Enseñanza de adultos y otros tipos de enseñanza	0,0091	0,0278
55200	Restaurantes, bares y cantinas	0,0090	0,0889
85200	Actividades veterinarias	0,0085	0,0026
70000	Actividades inmobiliarias	0,0083	0,0161
74110	Actividades jurídicas	0,0080	0,0253
74940	Actividades de fotografía	0,0078	0,0025
74920	Actividades de investigación y seguridad	0,0073	0,0211
80200	Enseñanza secundaria	0,0068	0,0459
74990	Otras actividades empresariales no clasificados previamente	0,0063	0,0075
72000	Informática y actividades cinexas	0,0056	0,0054
74300	Publicidad	0,0055	0,0040
63030	Otras actividades de transporte complementarias	0,0053	0,0062
74910	Obtención y dotación de personal	0,0049	0,0123
85310	Servicios sociales con alojamiento	0,0040	0,0046
74930	Actividades de limpieza de edificios	0,0040	0,0106
63020	Almacenamiento y depósito	0,0029	0,0010
93090	Otras actividades de servicios no clasificadas previamente	0,0024	0,0004
73000	Investigación y desarrollo	0,0022	0,0005
92140	Actividades teatrales y musicales, etc.	0,0015	0,0003

Fuente: INDEC, Censo Nacional Económico 1994.

**CUADRO N° 90**  
**ENTRE RIOS. INDICADORES DE SERVICIOS 1994**

RAMA	NOMBRE	CONCENT. ABSOLUTA	IMPORT. ABSOLUTA
93030	Pompas fúnebres y actividades conexas	0,0434	0,0102
92400	Actividades deportivas y otras act. de esparcimiento	0,0403	0,1383
92200	Actividades de agencias de noticias	0,0336	0,0016
91000	Actividades de org. empresariales, profesionales, sindicales, etc.	0,0318	0,1362
80900	Enseñanza de adultos y otros tipos de enseñanza	0,0280	0,0414
74940	Actividades de fotografía	0,0280	0,0043
92130	Actividades de radio y T.V.	0,0280	0,0178
80100	Enseñanza primaria	0,0274	0,0516
74120	Actividades de contabilidad, teneduría de libros y auditoria; asesoramiento en materia impositiva	0,0269	0,0403
85120	Actividades de médicos y odontólogos	0,0264	0,0693
85190	Otras actividades relacionadas con la salud humana	0,0256	0,0342
55100	Hoteles, campamentos y otros tipos de hospedaje temporal	0,0243	0,0323
74110	Actividades jurídicas	0,0241	0,0369
63030	Otras actividades de transporte complementarias	0,0240	0,0137
85200	Actividades veterinarias	0,0238	0,0035
85320	Servicios sociales sin alojamiento	0,0228	0,0111
92190	Otras actividades de entretenimiento no especificadas en otra parte	0,0222	0,0097
85110	Actividades de hospitales, sanatorios y clínicas	0,0221	0,0795
80300	Enseñanza superior	0,0221	0,0275
93020	Peluquería y otros tratamientos de belleza	0,0212	0,0223
63040	Actividades de agencias de viajes y organizadores de viajes, actividades de asistencia a turistas	0,0210	0,0081
71300	Alquiler de efectos personales y enseres domésticos no clasificados previamente	0,0204	0,0077
85310	Servicios sociales con alojamiento	0,0199	0,0112
74200	Actividades de arquitectura e ingeniería y otras actividades técnicas	0,0188	0,0120
80200	Enseñanza secundaria	0,0170	0,0560
74990	Otras actividades empresariales no clasificados previamente	0,0153	0,0088
55200	Restaurantes, bares y cantinas	0,0151	0,0724
92300	Actividades de bibliotecas, archivos, museos, etc.	0,0133	0,0029
93010	Lavado y limpieza de prendas de tela y cuero	0,0109	0,0046
70000	Actividades inmobiliarias	0,0099	0,0093
92110	Producción y distribución de filmes y videocintas	0,0071	0,0004
74300	Publicidad	0,0068	0,0024
63020	Almacenamiento y depósito	0,0064	0,0011
74140	Actividades de asesoramiento empresarial y en materia de gestión	0,0053	0,0019
72000	Informática y actividades cinexas	0,0049	0,0023
73000	Investigación y desarrollo	0,0047	0,0005
92140	Actividades teatrales y musicales, etc.	0,0035	0,0004
63090	Actividades de otras agencias de transporte	0,0033	0,0009
74920	Actividades de investigación y seguridad	0,0030	0,0042
93090	Otras actividades de servicios no clasificadas previamente	0,0020	0,0002
74930	Actividades de limpieza de edificios	0,0020	0,0025
90000	Eliminación de desperdicios y aguas residuales, saneamiento, etc.	0,0004	0,0002

Fuente: INDEC, Censo Nacional Económico 1994.



**CUADRO N° 91**  
**FORMOSA. INDICADORES DE SERVICIOS 1994**

RAMA	NOMBRE	CONCENT. ABSOLUTA	IMPORT. ABSOLUTA
92130	Actividades de radio y T.V.	0,0313	0,1097
74940	Actividades de fotografía	0,0102	0,0087
91000	Actividades de org. empresariales, profesionales, sindicales, etc.	0,0085	0,2013
55100	Hoteles, campamentos y otros tipos de hospedaje temporal	0,0056	0,0412
63090	Actividades de otras agencias de transporte	0,0054	0,0084
85120	Actividades de médicos y odontólogos	0,0046	0,0672
92190	Otras actividades de entretenimiento no especificadas en otra parte	0,0045	0,0108
93030	Pompas fúnebres y actividades conexas	0,0045	0,0058
71300	Alquiler de efectos personales y enseres domésticos no clasificados previamente	0,0043	0,0091
55200	Restaurantes, bares y cantinas	0,0043	0,1141
85110	Actividades de hospitales, sanatorios y clínicas	0,0041	0,0822
93020	Peluquería y otros tratamientos de belleza	0,0040	0,0234
85190	Otras actividades relacionadas con la salud humana	0,0040	0,0294
74110	Actividades jurídicas	0,0040	0,0335
80900	Enseñanza de adultos y otros tipos de enseñanza	0,0039	0,0321
92400	Actividades deportivas y otras act. de esparcimiento	0,0039	0,0735
74120	Act. de contabilidad, teneduría de libros y auditoría; asesoramiento en materia impositiva	0,0036	0,0301
71200	Alquiler de otros tipos de maquinaria y equipo (sin operarios)	0,0022	0,0010
70000	Actividades inmobiliarias	0,0020	0,0106
85320	Servicios sociales sin alojamiento	0,0019	0,0051
74990	Otras actividades empresariales no clasificados previamente	0,0019	0,0060
80200	Enseñanza secundaria	0,0019	0,0342
74200	Actividades de arquitectura e ingeniería y otras actividades técnicas	0,0018	0,0065
63020	Almacenamiento y depósito	0,0015	0,0014
93010	Lavado y limpieza de prendas de tela y cuero	0,0013	0,0029
92300	Actividades de bibliotecas, archivos, museos, etc.	0,0012	0,0014
63030	Otras actividades de transporte complementarias	0,0009	0,0027
85200	Actividades veterinarias	0,0009	0,0007

Fuente: INDEC, Censo Nacional Económico 1994.

**CUADRO N° 92**  
**JUJUY. INDICADORES DE SERVICIOS 1994**

RAMA	NOMBRE	CONCENT. ABSOLUTA	IMPORT. ABSOLUTA
92190	Otras actividades de entretenimiento no especificadas en otra parte	0,0283	0,0284
92130	Actividades de radio y T.V.	0,0210	0,0307
74940	Actividades de fotografía	0,0184	0,0066
91000	Actividades de org. empresariales, profesionales, sindicales, etc.	0,0143	0,1408
85320	Servicios sociales sin alojamiento	0,0139	0,0155
55200	Restaurantes, bares y cantinas	0,0136	0,1511
92120	Exhibición de filmes y videocintas	0,0122	0,0009
92300	Actividades de bibliotecas, archivos, museos, etc.	0,0115	0,0056
74990	Otras actividades empresariales no clasificados previamente	0,0113	0,0150
85120	Actividades de médicos y odontólogos	0,0108	0,0655
92400	Actividades deportivas y otras act. de esparcimiento	0,0106	0,0840
93020	Peluquería y otros tratamientos de belleza	0,0105	0,0256
80300	Enseñanza superior	0,0094	0,0269
90000	Eliminación de desperdicios y aguas residuales, saneamiento, etc.	0,0093	0,0088
85310	Servicios sociales con alojamiento	0,0089	0,0115
80100	Enseñanza primaria	0,0088	0,0381
80900	Enseñanza de adultos y otros tipos de enseñanza	0,0088	0,0298
85110	Actividades de hospitales, sanatorios y clínicas	0,0087	0,0725
85190	Otras actividades relacionadas con la salud humana	0,0085	0,0262
55100	Hoteles, campamentos y otros tipos de hospedaje temporal	0,0084	0,0256
74110	Actividades jurídicas	0,0082	0,0289
93030	Pompas fúnebres y actividades conexas	0,0080	0,0044
70000	Actividades inmobiliarias	0,0072	0,0157
80200	Enseñanza secundaria	0,0071	0,0538
71300	Alquiler de efectos personales y enseres domésticos no clasificados previamente	0,0056	0,0049
63040	Act. de agencias de viajes y organizadores de viajes, actividades de asistencia a turistas	0,0050	0,0044
93010	Lavado y limpieza de prendas de tela y cuero	0,0046	0,0045
74120	Act. de contabilidad, teneduría de libros y auditoría; asesoramiento en materia impositiva	0,0046	0,0159
74200	Actividades de arquitectura e ingeniería y otras actividades técnicas	0,0044	0,0064
72000	Informática y actividades cinexas	0,0043	0,0046
74920	Actividades de investigación y seguridad	0,0043	0,0139
92110	Producción y distribución de filmes y videocintas	0,0041	0,0005
92200	Actividades de agencias de noticias	0,0039	0,0004
63030	Otras actividades de transporte complementarias	0,0032	0,0042
85200	Actividades veterinarias	0,0032	0,0011
74300	Publicidad	0,0023	0,0019
92140	Actividades teatrales y musicales, etc.	0,0018	0,0004
74140	Actividades de asesoramiento empresarial y en materia de gestión	0,0018	0,0014
74930	Actividades de limpieza de edificios	0,0014	0,0042
93090	Otras actividades de servicios no clasificadas previamente	0,0010	0,0002

Fuente: INDEC, Censo Nacional Económico 1994.

**CUADRO N° 93**  
**LA PAMPA. INDICADORES DE SERVICIOS 1994**

RAMA	NOMBRE	CONCENT. ABSOLUTA	IMPORT. ABSOLUTA
85200	Actividades veterinarias	0,0193	0,0110
92130	Actividades de radio y T.V.	0,0166	0,0411
92300	Actividades de bibliotecas, archivos, museos, etc.	0,0145	0,0121
63020	Almacenamiento y depósito	0,0122	0,0080
91000	Actividades de org. empresariales, profesionales, sindicales, etc.	0,0102	0,1703
74120	Act. de contabilidad, teneduría de libros y auditoría; asesoramiento en materia impositiva	0,0101	0,0588
93020	Peluquería y otros tratamientos de belleza	0,0096	0,0393
92190	Otras actividades de entretenimiento no especificadas en otra parte	0,0087	0,0148
74940	Actividades de fotografía	0,0084	0,0051
55100	Hoteles, campamentos y otros tipos de hospedaje temporal	0,0081	0,0421
85320	Servicios sociales sin alojamiento	0,0080	0,0151
92400	Actividades deportivas y otras act. de esparcimiento	0,0075	0,1001
74110	Actividades jurídicas	0,0066	0,0391
71100	Alquiler de vehículos de transporte (sin operarios ni tripulación)	0,0063	0,0007
85190	Otras actividades relacionadas con la salud humana	0,0061	0,0316
85120	Actividades de médicos y odontólogos	0,0058	0,0594
93010	Lavado y limpieza de prendas de tela y cuero	0,0058	0,0094
74990	Otras actividades empresariales no clasificados previamente	0,0056	0,0126
55200	Restaurantes, bares y cantinas	0,0047	0,0889
85310	Servicios sociales con alojamiento	0,0046	0,0102
85110	Actividades de hospitales, sanatorios y clínicas	0,0046	0,0648
90000	Eliminación de desperdicios y aguas residuales, saneamiento, etc.	0,0046	0,0074
71300	Alquiler de efectos personales y enseres domésticos no clasificados previamente	0,0043	0,0064
74200	Actividades de arquitectura e ingeniería y otras actividades técnicas	0,0042	0,0105
74300	Publicidad	0,0040	0,0054
80100	Enseñanza primaria	0,0033	0,0241
80200	Enseñanza secundaria	0,0030	0,0383
70000	Actividades inmobiliarias	0,0027	0,0098
63040	Act. de agencias de viajes y organizadores de viajes, actividades de asistencia a turistas	0,0022	0,0033
63030	Otras actividades de transporte complementarias	0,0021	0,0046
63090	Actividades de otras agencias de transporte	0,0011	0,0012
92140	Actividades teatrales y musicales, etc.	0,0009	0,0004

Fuente: INDEC, Censo Nacional Económico 1994.

**CUADRO N° 94**  
**LA RIOJA. INDICADORES DE SERVICIOS 1994**

RAMA	NOMBRE	CONCENT. ABSOLUTA	IMPORT. ABSOLUTA
92130	Actividades de radio y T.V.	0,0192	0,0649
92190	Otras actividades de entretenimiento no especificadas en otra parte	0,0095	0,0221
93030	Pompas fúnebres y actividades conexas	0,0092	0,0115
92400	Actividades deportivas y otras act. de esparcimiento	0,0083	0,1520
85320	Servicios sociales sin alojamiento	0,0067	0,0173
85110	Actividades de hospitales, sanatorios y clínicas	0,0063	0,1201
55100	Hoteles, campamentos y otros tipos de hospedaje temporal	0,0057	0,0405
91000	Actividades de org. empresariales, profesionales, sindicales, etc.	0,0056	0,1276
55200	Restaurantes, bares y cantinas	0,0052	0,1326
85120	Actividades de médicos y odontólogos	0,0050	0,0693
71300	Alquiler de efectos personales y enseres domésticos no clasificados previamente	0,0043	0,0087
74940	Actividades de fotografía	0,0040	0,0033
93020	Peluquería y otros tratamientos de belleza	0,0038	0,0212
85190	Otras actividades relacionadas con la salud humana	0,0034	0,0244
74300	Publicidad	0,0030	0,0056
74990	Otras actividades empresariales no clasificados previamente	0,0027	0,0084
74200	Actividades de arquitectura e ingeniería y otras actividades técnicas	0,0027	0,0092
74120	Act. de contabilidad, teneduría de libros y auditoría; asesoramiento en materia impositiva	0,0027	0,0212
80100	Enseñanza primaria	0,0024	0,0242
80300	Enseñanza superior	0,0021	0,0140
93010	Lavado y limpieza de prendas de tela y cuero	0,0020	0,0044
80900	Enseñanza de adultos y otros tipos de enseñanza	0,0019	0,0150
74110	Actividades jurídicas	0,0018	0,0143
63040	Act. de agencias de viajes y organizadores de viajes, actividades de asistencia a turistas	0,0016	0,0033
80200	Enseñanza secundaria	0,0015	0,0264
63020	Almacenamiento y depósito	0,0015	0,0013
74920	Actividades de investigación y seguridad	0,0010	0,0071
70000	Actividades inmobiliarias	0,0008	0,0041
63030	Otras actividades de transporte complementarias	0,0008	0,0023

Fuente: INDEC, Censo Nacional Económico 1994.

**CUADRO N° 95**  
**MENDOZA. INDICADORES DE SERVICIOS 1994**

RAMA	NOMBRE	CONCENT. ABSOLUTA	IMPORT. ABSOLUTA
74950	Actividades de envase y empaque	0,2063	0,0034
80300	Enseñanza superior	0,0524	0,0423
74200	Actividades de arquitectura e ingeniería y otras actividades técnicas	0,0459	0,0190
85120	Actividades de médicos y odontólogos	0,0446	0,0759
63040	Act. de agencias de viajes y organizadores de viajes, actividades de asistencia a turistas	0,0442	0,0110
93020	Peluquería y otros tratamientos de belleza	0,0436	0,0298
73000	Investgación y desarrollo	0,0435	0,0031
85320	Servicios sociales sin alojamiento	0,0431	0,0135
55100	Hoteles, campamentos y otros tipos de hospedaje temporal	0,0422	0,0363
85190	Otras actividades relacionadas con la salud humana	0,0416	0,0360
74940	Actividades de fotografía	0,0404	0,0041
92120	Exhibición de filmes y videocintas	0,0385	0,0008
74110	Actividades jurídicas	0,0381	0,0377
74990	Otras actividades empresariales no clasificados previamente	0,0380	0,0142
80200	Enseñanza secundaria	0,0374	0,0799
71300	Alquiler de efectos personales y enseres domésticos no clasificados previamente	0,0365	0,0090
71100	Alquiler de vehículos de transporte (sin operarios ni tripulación)	0,0358	0,0007
74120	Act. de contabilidad, teneduría de libros y auditoria; asesoramiento en materia impositiva	0,0354	0,0344
71200	Alquiler de otros tipos de maquinaria y equipo (sin operarios)	0,0345	0,0019
92130	Actividades de radio y T.V.	0,0335	0,0138
93030	Pompas fúnebres y actividades conexas	0,0323	0,0049
63020	Almacenamiento y depósito	0,0319	0,0035
93010	Lavado y limpieza de prendas de tela y cuero	0,0318	0,0087
92190	Otras actividades de entretenimiento no especificadas en otra parte	0,0315	0,0089
80900	Enseñanza de adultos y otros tipos de enseñanza	0,0301	0,0287
80100	Enseñanza primaria	0,0299	0,0365
55200	Restaurantes, bares y cantinas	0,0297	0,0925
91000	Actividades de org. empresariales, profesionales, sindicales, etc.	0,0293	0,0814
92400	Actividades deportivas y otras act. de esparcimiento	0,0291	0,0647
85110	Actividades de hospitales, sanatorios y clínicas	0,0284	0,0661
74920	Actividades de investigación y seguridad	0,0266	0,0240
74930	Actividades de limpieza de edificios	0,0264	0,0222
85200	Actividades veterinarias	0,0264	0,0025
74300	Publicidad	0,0259	0,0059
63030	Otras actividades de transporte complementarias	0,0253	0,0094
70000	Actividades inmobiliarias	0,0249	0,0152
85310	Servicios sociales con alojamiento	0,0219	0,0080
74140	Actividades de asesoramiento empresarial y en materia de gestión	0,0216	0,0049
92140	Actividades teatrales y musicales, etc.	0,0199	0,0014
92110	Producción y distribución de filmes y videocintas	0,0195	0,0007
72000	Informática y actividades cinexas	0,0190	0,0057
74910	Obtención y dotación de personal	0,0186	0,0146
63090	Actividades de otras agencias de turismo	0,0166	0,0030

Fuente: INDEC, Censo Nacional Económico 1994.

**CUADRO N° 96**  
**MISIONES. INDICADORES DE SERVICIOS 1994**

RAMA	NOMBRE	CONCENT. ABSOLUTA	IMPORT. ABSOLUTA
92140	Actividades teatrales y musicales, etc.	0,0333	0,0075
55100	Hoteles, campamentos y otros tipos de hospedaje temporal	0,0202	0,0572
74940	Actividades de fotografía	0,0202	0,0067
80300	Enseñanza superior	0,0201	0,0535
92130	Actividades de radio y T.V.	0,0199	0,0271
92400	Actividades deportivas y otras act. de esparcimiento	0,0168	0,1233
80100	Enseñanza primaria	0,0151	0,0605
63030	Otras actividades de transporte complementarias	0,0149	0,0182
63040	Act. de agencias de viajes y organizadores de viajes, actividades de asistencia a turistas	0,0143	0,0118
85120	Actividades de médicos y odontólogos	0,0124	0,0695
74990	Otras actividades empresariales no clasificados previamente	0,0117	0,0144
93020	Peluquería y otros tratamientos de belleza	0,0116	0,0262
74110	Actividades jurídicas	0,0107	0,0349
85320	Servicios sociales sin alojamiento	0,0107	0,0110
74200	Actividades de arquitectura e ingeniería y otras actividades técnicas	0,0104	0,0141
74120	Act. de contabilidad, teneduría de libros y auditoría; asesoramiento en materia impositiva	0,0102	0,0325
85190	Otras actividades relacionadas con la salud humana	0,0097	0,0276
93030	Pompas fúnebres y actividades conexas	0,0091	0,0046
85110	Actividades de hospitales, sanatorios y clínicas	0,0090	0,0689
55200	Restaurantes, bares y cantinas	0,0088	0,0906
91000	Actividades de org. empresariales, profesionales, sindicales, etc.	0,0087	0,0799
63020	Almacenamiento y depósito	0,0079	0,0028
71300	Alquiler de efectos personales y enseres domésticos no clasificados previamente	0,0079	0,0064
92120	Exhibición de filmes y videocintas	0,0075	0,0005
70000	Actividades inmobiliarias	0,0071	0,0144
74300	Publicidad	0,0069	0,0052
80900	Enseñanza de adultos y otros tipos de enseñanza	0,0067	0,0211
85310	Servicios sociales con alojamiento	0,0067	0,0080
92190	Otras actividades de entretenimiento no especificadas en otra parte	0,0062	0,0058
63090	Actividades de otras agencias de transporte	0,0060	0,0036
92300	Actividades de bibliotecas, archivos, museos, etc.	0,0055	0,0025
80200	Enseñanza secundaria	0,0053	0,0371
93010	Lavado y limpieza de prendas de tela y cuero	0,0046	0,0041
85200	Actividades veterinarias	0,0040	0,0013
74920	Actividades de investigación y seguridad	0,0032	0,0095
92110	Producción y distribución de filmes y videocintas	0,0018	0,0002
74140	Actividades de asesoramiento empresarial y en materia de gestión	0,0012	0,0009
63010	Manipulación de la carga y equipaje.	0,0011	0,0003
93090	Otras actividades de servicios no clasificadas previamente	0,0010	0,0002

Fuente: INDEC, Censo Nacional Económico 1994.

**CUADRO N° 97**  
**NEUQUEN. INDICADORES DE SERVICIOS 1994**

RAMA	NOMBRE	CONCENT. ABSOLUTA	IMPORT. ABSOLUTA
93090	Otras actividades de servicios no clasificadas previamente	0,0536	0,0104
71100	Alquiler de vehículos de transporte (sin operarios ni tripulación)	0,0411	0,0025
55100	Hoteles, campamentos y otros tipos de hospedaje temporal	0,0272	0,0758
92120	Exhibición de filmes y videocintas	0,0197	0,0014
74200	Actividades de arquitectura e ingeniería y otras actividades técnicas	0,0193	0,0259
92130	Actividades de radio y T.V.	0,0193	0,0257
74940	Actividades de fotografía	0,0186	0,0061
71200	Alquiler de otros tipos de maquinaria y equipo (sin operarios)	0,0176	0,0032
92190	Otras actividades de entretenimiento no especificadas en otra parte	0,0174	0,0160
63020	Almacenamiento y depósito	0,0168	0,0059
90000	Eliminación de desperdicios y aguas residuales, saneamiento, etc.	0,0151	0,0130
85320	Servicios sociales sin alojamiento	0,0149	0,0152
70000	Actividades inmobiliarias	0,0143	0,0283
71300	Alquiler de efectos personales y enseres domésticos no clasificados previamente	0,0138	0,0109
93020	Peluquería y otros tratamientos de belleza	0,0126	0,0278
85120	Actividades de médicos y odontólogos	0,0117	0,0644
85190	Otras actividades relacionadas con la salud humana	0,0113	0,0318
55200	Restaurantes, bares y cantinas	0,0112	0,1134
92400	Actividades deportivas y otras act. de esparcimiento	0,0111	0,0797
74920	Actividades de investigación y seguridad	0,0110	0,0321
93010	Lavado y limpieza de prendas de tela y cuero	0,0108	0,0095
80900	Enseñanza de adultos y otros tipos de enseñanza	0,0102	0,0315
85110	Actividades de hospitales, sanatorios y clínicas	0,0096	0,0723
74110	Actividades jurídicas	0,0095	0,0304
74120	Actividades de contabilidad, teneduría de libros y auditoría; asesoramiento en materia impositiva	0,0087	0,0274
63040	Actividades de agencias de viajes y organizadores de viajes, actividades de asistencia a turistas	0,0086	0,0070
74990	Otras actividades empresariales no clasificados previamente	0,0085	0,0103
93030	Pompas fúnebres y actividades conexas	0,0084	0,0042
92110	Producción y distribución de filmes y videocintas	0,0077	0,0008
74300	Publicidad	0,0077	0,0057
80200	Enseñanza secundaria	0,0077	0,0530
85310	Servicios sociales con alojamiento	0,0067	0,0079
92300	Actividades de bibliotecas, archivos, museos, etc.	0,0064	0,0029
91000	Actividades de org. empresariales, profesionales, sindicales, etc.	0,0064	0,0573
74140	Actividades de asesoramiento empresarial y en materia de gestión	0,0060	0,0044
85200	Actividades veterinarias	0,0053	0,0016
74930	Actividades de limpieza de edificios	0,0044	0,0121
74910	Obtención y dotación de personal	0,0038	0,0098
92140	Actividades teatrales y musicales, etc.	0,0035	0,0008
63030	Otras actividades de transporte complementarias	0,0032	0,0038
63010	Manipulación de la carga y equipaje	0,0028	0,0008

Fuente: INDEC, Censo Nacional Económico 1994.

**CUADRO N° 98**  
**RIO NEGRO. INDICADORES DE SERVICIOS 1994**

RAMA	NOMBRE	CONCENT. ABSOLUTA	IMPORT. ABSOLUTA
74950	Actividades de envase y empaque	0,1050	0,0042
55100	Hoteles, campamentos y otros tipos de hospedaje temporal	0,0700	0,1478
92190	Otras actividades de entretenimiento no especificadas en otra parte	0,0385	0,0267
63020	Almacenamiento y depósito	0,0361	0,0097
63010	Manipulación de la carga y equipaje	0,0297	0,0069
73000	Investigación y desarrollo	0,0254	0,0045
92130	Actividades de radio y T.V.	0,0203	0,0206
85320	Servicios sociales sin alojamiento	0,0197	0,0152
74200	Actividades de arquitectura e ingeniería y otras actividades técnicas	0,0188	0,0190
74940	Actividades de fotografía	0,0180	0,0044
91000	Actividades de org. empresariales, profesionales, sindicales, etc.	0,0176	0,1198
92300	Actividades de bibliotecas, archivos, museos, etc.	0,0165	0,0056
93030	Pompas fúnebres y actividades conexas	0,0162	0,0061
71300	Alquiler de efectos personales y enseres domésticos no clasificados previamente	0,0160	0,0096
85190	Otras actividades relacionadas con la salud humana	0,0137	0,0291
55200	Restaurantes, bares y cantinas	0,0136	0,1045
63040	Actividades de agencias de viajes y organizadores de viajes, actividades de asistencia a turistas	0,0136	0,0083
93020	Peluquería y otros tratamientos de belleza	0,0125	0,0210
92400	Actividades deportivas y otras act. de esparcimiento	0,0121	0,0661
85120	Actividades de médicos y odontólogos	0,0120	0,0501
93010	Lavado y limpieza de prendas de tela y cuero	0,0119	0,0080
74120	Act. de contabilidad, teneduría de libros y auditoría; asesoramiento en materia impositiva	0,0118	0,0281
80100	Enseñanza primaria	0,0113	0,0338
80200	Enseñanza secundaria	0,0113	0,0591
93090	Otras actividades de servicios no clasificadas previamente	0,0111	0,0016
74110	Actividades jurídicas	0,0107	0,0260
85110	Actividades de hospitales, sanatorios y clínicas	0,0106	0,0608
70000	Actividades inmobiliarias	0,0103	0,0155
85310	Servicios sociales con alojamiento	0,0100	0,0090
90000	Eliminación de desperdicios y aguas residuales, saneamiento, etc.	0,0095	0,0062
92140	Actividades teatrales y musicales, etc.	0,0085	0,0014
74990	Otras actividades empresariales no clasificados previamente	0,0075	0,0069
74300	Publicidad	0,0065	0,0037
85200	Actividades veterinarias	0,0047	0,0011
72000	Informática y actividades cinexas	0,0045	0,0034
74140	Actividades de asesoramiento empresarial y en materia de gestión	0,0039	0,0022
63090	Actividades de otras agencias de transporte	0,0035	0,0016
92110	Producción y distribución de filmes y videocintas	0,0030	0,0002
74920	Actividades de investigación y seguridad	0,0027	0,0060
63030	Otras actividades de transporte complementarias	0,0017	0,0016

Fuente: INDEC, Censo Nacional Económico 1994.



**CUADRO N° 99**  
**SALTA. INDICADORES DE SERVICIOS 1994**

RAMA	NOMBRE	CONCENT. ABSOLUTA	IMPORT. ABSOLUTA
71100	Alquiler de vehículos de transporte (sin operarios ni tripulación)	0,0537	0,0020
80300	Enseñanza superior	0,0379	0,0601
92190	Otras actividades de entretenimiento no especificadas en otra parte	0,0303	0,0168
85320	Servicios sociales sin alojamiento	0,0257	0,0159
80200	Enseñanza secundaria	0,0229	0,0958
92300	Actividades de bibliotecas, archivos, museos, etc.	0,0225	0,0061
92400	Actividades deportivas y otras act. de esparcimiento	0,0222	0,0970
55200	Restaurantes, bares y cantinas	0,0218	0,1334
74940	Actividades de fotografía	0,0196	0,0039
55100	Hoteles, campamentos y otros tipos de hospedaje temporal	0,0192	0,0325
91000	Actividades de org. empresariales, profesionales, sindicales, etc.	0,0192	0,1045
74990	Otras actividades empresariales no clasificados previamente	0,0189	0,0139
85120	Actividades de médicos y odontólogos	0,0189	0,0630
92120	Exhibición de filmes y videocintas	0,0188	0,0008
92130	Actividades de radio y T.V.	0,0179	0,0145
80100	Enseñanza primaria	0,0173	0,0415
93030	Pompas fúnebres y actividades conexas	0,0173	0,0052
93020	Peluquería y otros tratamientos de belleza	0,0171	0,0230
85190	Otras actividades relacionadas con la salud humana	0,0148	0,0252
80900	Enseñanza de adultos y otros tipos de enseñanza	0,0146	0,0273
90000	Eliminación de desperdicios y aguas residuales, saneamiento, etc.	0,0144	0,0075
74110	Actividades jurídicas	0,0140	0,0271
85110	Actividades de hospitales, sanatorios y clínicas	0,0136	0,0625
63040	Actividades de agencias de viajes y organizadores de viajes, actividades de asistencia a turistas	0,0119	0,0058
74120	Act. de contabilidad, teneduría de libros y auditoria; asesoramiento en materia impositiva	0,0117	0,0224
74200	Actividades de arquitectura e ingeniería y otras actividades técnicas	0,0111	0,0090
63030	Otras actividades de transporte complementarias	0,0108	0,0079
70000	Actividades inmobiliarias	0,0108	0,0129
74920	Actividades de investigación y seguridad	0,0098	0,0174
93010	Lavado y limpieza de prendas de tela y cuero	0,0096	0,0051
85310	Servicios sociales con alojamiento	0,0071	0,0050
85200	Actividades veterinarias	0,0070	0,0013
74300	Publicidad	0,0055	0,0024
93090	Otras actividades de servicios no clasificadas previamente	0,0054	0,0006
74930	Actividades de limpieza de edificios	0,0044	0,0073
63090	Actividades de otras agencias de transporte	0,0040	0,0014
71200	Alquiler de otros tipos de maquinaria y equipo (sin operarios)	0,0036	0,0004
92140	Actividades teatrales y musicales, etc.	0,0032	0,0004
74910	Obtención y dotación de personal	0,0006	0,0009

Fuente: INDEC, Censo Nacional Económico 1994.

**CUADRO N° 100**  
**SAN JUAN. INDICADORES DE SERVICIOS 1994**

RAMA	NOMBRE	CONCENT. ABSOLUTA	IMPORT. ABSOLUTA
92130	Actividades de radio y T.V.	0,0277	0,0492
93030	Pompas fúnebres y actividades conexas	0,0187	0,0123
74940	Actividades de fotografía	0,0142	0,0062
71300	Alquiler de efectos personales y enseres domésticos no clasificados previamente	0,0135	0,0143
92400	Actividades deportivas y otras act. de esparcimiento	0,0133	0,1280
85190	Otras actividades relacionadas con la salud humana	0,0118	0,0441
80100	Enseñanza primaria	0,0118	0,0620
55100	Hoteles, campamentos y otros tipos de hospedaje temporal	0,0114	0,0424
80300	Enseñanza superior	0,0112	0,0391
63020	Almacenamiento y depósito	0,0107	0,0050
93020	Peluquería y otros tratamientos de belleza	0,0103	0,0302
85110	Actividades de hospitales, sanatorios y clínicas	0,0101	0,1020
92190	Otras actividades de entretenimiento no especificadas en otra parte	0,0093	0,0113
74990	Otras actividades empresariales no clasificados previamente	0,0092	0,0148
85120	Actividades de médicos y odontólogos	0,0087	0,0640
55200	Restaurantes, bares y cantinas	0,0079	0,1065
74110	Actividades jurídicas	0,0070	0,0300
92300	Actividades de bibliotecas, archivos, museos, etc.	0,0059	0,0036
91000	Actividades de org. empresariales, profesionales, sindicales, etc.	0,0058	0,0693
85320	Servicios sociales sin alojamiento	0,0056	0,0075
80900	Enseñanza de adultos y otros tipos de enseñanza	0,0054	0,0221
80200	Enseñanza secundaria	0,0049	0,0455
74200	Actividades de arquitectura e ingeniería y otras actividades técnicas	0,0048	0,0086
85200	Actividades veterinarias	0,0047	0,0019
63030	Otras actividades de transporte complementarias	0,0044	0,0070
74920	Actividades de investigación y seguridad	0,0044	0,0171
92110	Producción y distribución de filmes y videocintas	0,0041	0,0006
70000	Actividades inmobiliarias	0,0040	0,0105
74300	Publicidad	0,0036	0,0036
92140	Actividades teatrales y musicales, etc.	0,0032	0,0010
74120	Act. de contabilidad, teneduría de libros y auditoría; asesoramiento en materia impositiva	0,0030	0,0127
85310	Servicios sociales con alojamiento	0,0029	0,0046
71200	Alquiler de otros tipos de maquinaria y equipo (sin operarios)	0,0029	0,0007
74140	Actividades de asesoramiento empresarial y en materia de gestión	0,0025	0,0025
63040	Act. de agencias de viajes y organizadores de viajes, actividades de asistencia a turistas	0,0008	0,0009

Fuente: INDEC, Censo Nacional Económico 1994.

**CUADRO N° 101**  
**SAN LUIS. INDICADORES DE SERVICIOS 1994**

RAMA	NOMBRE	CONCENT. ABSOLUTA	IMPORT. ABSOLUTA
92110	Producción y distribución de filmes y videocintas	0,0325	0,0053
74910	Obtención y dotación de personal	0,0151	0,0564
55100	Hoteles, campamentos y otros tipos de hospedaje temporal	0,0146	0,0601
93030	Pompas fúnebres y actividades conexas	0,0117	0,0085
71200	Alquiler de otros tipos de maquinaria y equipo (sin operarios)	0,0115	0,0031
73000	Investigación y desarrollo	0,0112	0,0038
92190	Otras actividades de entretenimiento no especificadas en otra parte	0,0110	0,0149
92130	Actividades de radio y T.V.	0,0109	0,0214
80100	Enseñanza primaria	0,0105	0,0610
85200	Actividades veterinarias	0,0098	0,0044
92400	Actividades deportivas y otras act. de esparcimiento	0,0098	0,1037
63030	Otras actividades de transporte complementarias	0,0094	0,0166
74920	Actividades de investigación y seguridad	0,0094	0,0404
91000	Actividades de org. empresariales, profesionales, sindicales, etc.	0,0087	0,1156
71300	Alquiler de efectos personales y enseres domésticos no clasificados previamente	0,0085	0,0100
92300	Actividades de bibliotecas, archivos, museos, etc.	0,0084	0,0056
92120	Exhibición de filmes y videocintas	0,0075	0,0008
85320	Servicios sociales sin alojamiento	0,0071	0,0107
85190	Otras actividades relacionadas con la salud humana	0,0069	0,0286
93020	Peluquería y otros tratamientos de belleza	0,0061	0,0200
55200	Restaurantes, bares y cantinas	0,0059	0,0884
74110	Actividades jurídicas	0,0059	0,0279
74990	Otras actividades empresariales no clasificados previamente	0,0059	0,0105
85120	Actividades de médicos y odontólogos	0,0051	0,0418
80200	Enseñanza secundaria	0,0051	0,0522
74120	Act. de contabilidad, teneduría de libros y auditoria; asesoramiento en materia impositiva	0,0050	0,0233
74940	Actividades de fotografía	0,0046	0,0022
80900	Enseñanza de adultos y otros tipos de enseñanza	0,0045	0,0207
93090	Otras actividades de servicios no clasificadas previamente	0,0044	0,0012
63020	Almacenamiento y depósito	0,0042	0,0022
74930	Actividades de limpieza de edificios	0,0042	0,0169
80300	Enseñanza superior	0,0042	0,0161
85110	Actividades de hospitales, sanatorios y clínicas	0,0040	0,0444
93010	Lavado y limpieza de prendas de tela y cuero	0,0040	0,0052
74200	Actividades de arquitectura e ingeniería y otras actividades técnicas	0,0036	0,0071
92140	Actividades teatrales y musicales, etc.	0,0035	0,0012
70000	Actividades inmobiliarias	0,0035	0,0101
63040	Act. de agencias de viajes y organizadores de viajes, actividades de asistencia a turistas	0,0030	0,0036
74300	Publicidad	0,0026	0,0029
71100	Alquiler de vehículos de transporte (sin operarios ni tripulación)	0,0021	0,0002
74140	Act. de asesoramiento empresarial y en materia de gestión	0,0018	0,0019
72000	Informática y actividades cinexas	0,0017	0,0025
85310	Servicios sociales con alojamiento	0,0017	0,0030

Fuente: INDEC, Censo Nacional Económico 1994.

**CUADRO N° 102**  
**SANTA CRUZ. INDICADORES DE SERVICIOS 1994**

RAMA	NOMBRE	CONCENT. ABSOLUTA	IMPORT. ABSOLUTA
63010	Manipulación de la carga y equipaje.	0,0282	0,0193
63090	Actividades de otras agencias de transporte	0,0222	0,0291
92130	Actividades de radio y T.V.	0,0162	0,0483
74200	Actividades de arquitectura e ingeniería y otras actividades técnicas	0,0117	0,0348
85320	Servicios sociales sin alojamiento	0,0094	0,0213
55100	Hoteles, campamentos y otros tipos de hospedaje temporal	0,0085	0,0525
92190	Otras actividades de entretenimiento no especificadas en otra parte	0,0080	0,0164
91000	Actividades de org. empresariales, profesionales, sindicales, etc.	0,0078	0,1556
63040	Act. de agencias de viajes y organizadores de viajes, actividades de asistencia a turistas	0,0077	0,0139
85200	Actividades veterinarias	0,0055	0,0038
80100	Enseñanza primaria	0,0055	0,0487
74120	Act. de contabilidad, teneduría de libros y auditoria; asesoramiento en materia impositiva	0,0055	0,0387
93010	Lavado y limpieza de prendas de tela y cuero	0,0050	0,0099
71300	Alquiler de efectos personales y enseres domésticos no clasificados previamente	0,0050	0,0088
93020	Peluquería y otros tratamientos de belleza	0,0050	0,0245
55200	Restaurantes, bares y cantinas	0,0048	0,1090
92400	Actividades deportivas y otras act. de esparcimiento	0,0048	0,0777
85190	Otras actividades relacionadas con la salud humana	0,0048	0,0297
74110	Actividades jurídicas	0,0038	0,0274
85110	Actividades de hospitales, sanatorios y clínicas	0,0036	0,0612
85120	Actividades de médicos y odontólogos	0,0036	0,0442
74940	Actividades de fotografía	0,0036	0,0026
93030	Pompas fúnebres y actividades conexas	0,0036	0,0039
74920	Actividades de investigación y seguridad	0,0032	0,0207
74990	Otras actividades empresariales no clasificados previamente	0,0031	0,0083
63020	Almacenamiento y depósito	0,0028	0,0022
63030	Otras actividades de transporte complementarias	0,0025	0,0067
70000	Actividades inmobiliarias	0,0023	0,0101
72000	Informática y actividades cinexas	0,0023	0,0049
92140	Actividades teatrales y musicales, etc.	0,0020	0,0010
74300	Publicidad	0,0019	0,0032
80900	Enseñanza de adultos y otros tipos de enseñanza	0,0016	0,0110
80200	Enseñanza secundaria	0,0016	0,0244
74930	Actividades de limpieza de edificios	0,0014	0,0086
90000	Eliminación de desperdicios y aguas residuales, saneamiento, etc.	0,0002	0,0004

Fuente: INDEC, Censo Nacional Económico 1994.

**CUADRO N° 103**  
**SANTA FE. INDICADORES DE SERVICIOS 1994**

RAMA	NOMBRE	CONCENT. ABSOLUTA	IMPORT. ABSOLUTA
63020	Almacenamiento y depósito	0,2279	0,0096
74300	Publicidad	0,1642	0,0144
63010	Manipulación de la carga y equipaje.	0,1367	0,0050
93030	Pompas fúnebres y actividades conexas	0,1286	0,0076
74200	Actividades de arquitectura e ingeniería y otras actividades técnicas	0,1142	0,0182
92400	Actividades deportivas y otras act. de esparcimiento	0,1128	0,0967
91000	Actividades de org. empresariales, profesionales, sindicales, etc.	0,1097	0,1174
85200	Actividades veterinarias	0,1086	0,0040
85110	Actividades de hospitales, sanatorios y clínicas	0,1076	0,0968
71200	Alquiler de otros tipos de maquinaria y equipo (sin operarios)	0,1014	0,0022
80100	Enseñanza primaria	0,1013	0,0477
74120	Act. de contabilidad, teneduría de libros y auditoria; asesoramiento en materia impositiva	0,1003	0,0376
85320	Servicios sociales sin alojamiento	0,0969	0,0118
85190	Otras actividades relacionadas con la salud humana	0,0968	0,0323
74940	Actividades de fotografía	0,0942	0,0036
85120	Actividades de médicos y odontólogos	0,0924	0,0606
85310	Servicios sociales con alojamiento	0,0917	0,0129
92190	Otras actividades de entretenimiento no especificadas en otra parte	0,0883	0,0096
63030	Otras actividades de transporte complementarias	0,0855	0,0122
93020	Peluquería y otros tratamientos de belleza	0,0831	0,0219
74110	Actividades jurídicas	0,0826	0,0315
71300	Alquiler de efectos personales y enseres domésticos no clasificados previamente	0,0805	0,0076
74990	Otras actividades empresariales no clasificados previamente	0,0795	0,0114
92300	Actividades de bibliotecas, archivos, museos, etc.	0,0790	0,0042
80300	Enseñanza superior	0,0788	0,0245
55200	Restaurantes, bares y cantinas	0,0777	0,0933
92130	Actividades de radio y T.V.	0,0776	0,0123
80200	Enseñanza secundaria	0,0734	0,0604
92120	Exhibición de filmes y videocintas	0,0704	0,0006
63040	Act. de agencias de viajes y organizadores de viajes, actividades de asistencia a turistas	0,0675	0,0065
90000	Eliminación de desperdicios y aguas residuales, saneamiento, etc.	0,0658	0,0067
70000	Actividades inmobiliarias	0,0651	0,0153
93010	Lavado y limpieza de prendas de tela y cuero	0,0649	0,0068
72000	Informática y actividades cinexas	0,0623	0,0073
71100	Alquiler de vehículos de transporte (sin operarios ni tripulación)	0,0569	0,0004
80900	Enseñanza de adultos y otros tipos de enseñanza	0,0537	0,0198
74930	Actividades de limpieza de edificios	0,0506	0,0164
55100	Hoteles, campamentos y otros tipos de hospedaje temporal	0,0470	0,0156
74910	Obtención y dotación de personal	0,0464	0,0141
74920	Actividades de investigación y seguridad	0,0409	0,0143
74140	Act. de asesoramiento empresarial y en materia de comercio	0,0389	0,0034
63090	Actividades de otras empresas de transporte	0,0356	0,0025
92140	Actividades teatrales y musicales, etc.	0,0351	0,0009

Fuente: INDEC, Censo Nacional Económico 1994.

**CUADRO N° 104**  
**SANTIAGO DEL ESTERO. INDICADORES DE SERVICIOS 1994**

RAMA	NOMBRE	CONCENT. ABSOLUTA	IMPORT. ABSOLUTA
71100	Alquiler de vehículos de transporte (sin operarios ni tripulación)	0,0400	0,0024
55100	Hoteles, campamentos y otros tipos de hospedaje temporal	0,0317	0,0851
85190	Otras actividades relacionadas con la salud humana	0,0285	0,0770
93030	Pompas fúnebres y actividades conexas	0,0204	0,0097
92400	Actividades deportivas y otras act. de esparcimiento	0,0183	0,1270
80300	Enseñanza superior	0,0171	0,0432
92190	Otras actividades de entretenimiento no especificadas en otra parte	0,0167	0,0147
91000	Actividades de org. empresariales, profesionales, sindicales, etc.	0,0152	0,1315
92300	Actividades de bibliotecas, archivos, museos, etc.	0,0149	0,0065
92130	Actividades de radio y T.V.	0,0132	0,0170
80200	Enseñanza secundaria	0,0124	0,0829
55200	Restaurantes, bares y cantinas	0,0116	0,1125
85120	Actividades de médicos y odontólogos	0,0094	0,0501
74140	Actividades de asesoramiento empresarial y en materia de gestión	0,0086	0,0061
85110	Actividades de hospitales, sanatorios y clínicas	0,0083	0,0606
80900	Enseñanza de adultos y otros tipos de enseñanza	0,0083	0,0248
74990	Otras actividades empresariales no clasificados previamente	0,0081	0,0095
74300	Publicidad	0,0078	0,0055
93020	Peluquería y otros tratamientos de belleza	0,0076	0,0162
80100	Enseñanza primaria	0,0071	0,0270
85200	Actividades veterinarias	0,0070	0,0021
74110	Actividades jurídicas	0,0069	0,0213
63040	Act. de agencias de viajes y organizadores de viajes, actividades de asistencia a turistas	0,0063	0,0049
74940	Actividades de fotografía	0,0062	0,0019
71300	Alquiler de efectos personales y enseres domésticos no clasificados previamente	0,0057	0,0043
63030	Otras actividades de transporte complementarias	0,0050	0,0058
85320	Servicios sociales sin alojamiento	0,0049	0,0048
85310	Servicios sociales con alojamiento	0,0046	0,0053
74120	Act. de contabilidad, teneduría de libros y auditoría; asesoramiento en materia impositiva	0,0035	0,0105
70000	Actividades inmobiliarias	0,0034	0,0064
92200	Actividades de agencias de noticias	0,0033	0,0003
63020	Almacenamiento y depósito	0,0031	0,0011
74200	Actividades de arquitectura e ingeniería y otras actividades técnicas	0,0022	0,0029
92110	Producción y distribución de filmes y videocintas	0,0018	0,0002
74920	Actividades de investigación y seguridad	0,0008	0,0024
72000	Informática y actividades cinexas	0,0007	0,0007
90000	Eliminación de desperdicios y aguas residuales, saneamiento, etc.	0,0004	0,0003

Fuente: INDEC, Censo Nacional Económico 1994.

**CUADRO N° 105**  
**TIERRA DEL FUEGO. INDICADORES DE SERVICIOS 1994**

RAMA	NOMBRE	CONCENT. ABSOLUTA	IMPORT. ABSOLUTA
63090	Actividades de otras agencias de transporte	0,0152	0,0290
90000	Eliminación de desperdicios y aguas residuales, saneamiento, etc.	0,0129	0,0360
63040	Act. de agencias de viajes y organizadores de viajes, actividades de asistencia a turistas	0,0104	0,0271
92130	Actividades de radio y T.V.	0,0101	0,0436
71100	Alquiler de vehículos de transporte (sin operarios ni tripulación)	0,0095	0,0019
55100	Hoteles, campamentos y otros tipos de hospedaje temporal	0,0089	0,0804
85320	Servicios sociales sin alojamiento	0,0082	0,0271
74940	Actividades de fotografía	0,0078	0,0082
71300	Alquiler de efectos personales y enseres domésticos no clasificados previamente	0,0055	0,0141
91000	Actividades de org. empresariales, profesionales, sindicales, etc.	0,0051	0,1496
80900	Enseñanza de adultos y otros tipos de enseñanza	0,0049	0,0495
92190	Otras actividades de entretenimiento no especificadas en otra parte	0,0048	0,0143
74920	Actividades de investigación y seguridad	0,0040	0,0381
74300	Publicidad	0,0039	0,0093
55200	Restaurantes, bares y cantinas	0,0036	0,1162
93090	Otras actividades de servicios no clasificadas previamente	0,0034	0,0021
74930	Actividades de limpieza de edificios	0,0032	0,0286
80100	Enseñanza primaria	0,0031	0,0394
93020	Peluquería y otros tratamientos de belleza	0,0030	0,0213
93010	Lavado y limpieza de prendas de tela y cuero	0,0027	0,0076
92400	Actividades deportivas y otras act. de esparcimiento	0,0026	0,0610
92300	Actividades de bibliotecas, archivos, museos, etc.	0,0026	0,0038
85200	Actividades veterinarias	0,0023	0,0023
80200	Enseñanza secundaria	0,0023	0,0505
74200	Actividades de arquitectura e ingeniería y otras actividades técnicas	0,0019	0,0082
74120	Act. de contabilidad, teneduría de libros y auditoria; asesoramiento en materia impositiva	0,0017	0,0175
70000	Actividades inmobiliarias	0,0015	0,0099
74910	Obtención y dotación de personal	0,0015	0,0122
85190	Otras actividades relacionadas con la salud humana	0,0013	0,0116
85120	Actividades de médicos y odontólogos	0,0012	0,0221
74990	Otras actividades empresariales no clasificados previamente	0,0012	0,0046
73000	Investigación y desarrollo	0,0011	0,0008
74110	Actividades jurídicas	0,0011	0,0109
93030	Pompas fúnebres y actividades conexas	0,0008	0,0013
72000	Informática y actividades cinexas	0,0005	0,0017

Fuente: INDEC, Censo Nacional Económico 1994.

**CUADRO N° 106**  
**TUCUMAN. INDICADORES DE SERVICIOS 1994**

RAMA	NOMBRE	CONCENT. ABSOLUTA	IMPORT. ABSOLUTA
92300	Actividades de bibliotecas, archivos, museos, etc.	0,0866	0,0171
74950	Actividades de envase y empaque	0,0806	0,0019
80300	Enseñanza superior	0,0769	0,0887
73000	Investigación y desarrollo	0,0636	0,0065
80200	Enseñanza secundaria	0,0349	0,1066
92190	Otras actividades de entretenimiento no especificadas en otra parte	0,0330	0,0133
93030	Pompas fúnebres y actividades conexas	0,0314	0,0068
80100	Enseñanza primaria	0,0312	0,0544
85110	Actividades de hospitales, sanatorios y clínicas	0,0296	0,0985
85120	Actividades de médicos y odontólogos	0,0277	0,0674
92130	Actividades de radio y T.V.	0,0265	0,0156
74940	Actividades de fotografía	0,0262	0,0038
55200	Restaurantes, bares y cantinas	0,0256	0,1139
92400	Actividades deportivas y otras act. de esparcimiento	0,0245	0,0779
92120	Exhibición de filmes y videocintas	0,0244	0,0007
85320	Servicios sociales sin alojamiento	0,0225	0,0101
63030	Otras actividades de transporte complementarias	0,0222	0,0118
85190	Otras actividades relacionadas con la salud humana	0,0221	0,0273
71300	Alquiler de efectos personales y enseres domésticos no clasificados previamente	0,0215	0,0075
74110	Actividades jurídicas	0,0191	0,0270
93020	Peluquería y otros tratamientos de belleza	0,0190	0,0185
74990	Otras actividades empresariales no clasificados previamente	0,0179	0,0095
55100	Hoteles, campamentos y otros tipos de hospedaje temporal	0,0176	0,0217
91000	Actividades de org. empresariales, profesionales, sindicales, etc.	0,0167	0,0664
63040	Actividades de agencias de viajes y organizadores de viajes, actividades de asistencia a turistas	0,0150	0,0053
74300	Publicidad	0,0143	0,0047
93010	Lavado y limpieza de prendas de tela y cuero	0,0138	0,0054
74120	Act. de contabilidad, teneduría de libros y auditoría; asesoramiento en materia impositiva	0,0133	0,0184
92110	Producción y distribución de filmes y videocintas	0,0124	0,0006
71100	Alquiler de vehículos de transporte (sin operarios ni tripulación)	0,0116	0,0003
70000	Actividades inmobiliarias	0,0113	0,0098
80900	Enseñanza de adultos y otros tipos de enseñanza	0,0101	0,0138
74920	Actividades de investigación y seguridad	0,0100	0,0129
74930	Actividades de limpieza de edificios	0,0100	0,0120
74200	Actividades de arquitectura e ingeniería y otras actividades técnicas	0,0093	0,0055
93090	Otras actividades de servicios no clasificadas previamente	0,0091	0,0008
85200	Actividades veterinarias	0,0081	0,0011
74140	Actividades de asesoramiento empresarial y en materia de gestión	0,0076	0,0025
92140	Actividades teatrales y musicales, etc.	0,0076	0,0007
63020	Almacenamiento y depósito	0,0072	0,0011
71200	Alquiler de otros tipos de maquinaria y equipo (sin operarios)	0,0065	0,0005
85310	Servicios sociales con alojamiento	0,0049	0,0025

Fuente: INDEC, Censo Nacional Económico 1994.



## **Bibliografía**

Cuadernos de Economía N° 22: “Concentración Territorial de la Industria en Argentina”. Ministerio de Economía de la Provincia de Buenos Aires. Diciembre, 1996

Cuadernos de Economía N° 25: “Empleo y Desempleo en Argentina”. Ministerio de Economía de la Provincia de Buenos Aires. Marzo, 1997

Cuadernos de Economía N° 26: “Efectos de medidas de política económica sobre el empleo regional”. Ministerio de Economía de la Provincia de Buenos Aires. Abril, 1997

Cuadernos de Economía N° 35: “Desarrollo, crecimiento regional y política económica. Causas y efectos de la concentración de la actividad económica”. Ministerio de Economía de la Provincia de Buenos Aires. Enero, 1998.

Ellison, G. and E. Glaeser: “Geographic concentration in U. S. Manufacturing Industries: A dartboard approach”. NBER Working Paper N° 4840. 1994.

Ellison, G. and E. Glaeser: “Geographic concentration as a dynamic process”. NBER Working Paper N° 6270. 1997.

INDEC: “Censos Nacionales Económicos”. Buenos Aires, 1985 y 1994.

Krugman, Paul: “Geography and Trade”. MIT Press. 1991.